



BACIA PARA CAIXA ACOPLADA COM FIXAÇÃO LATERAL

Informações Básicas:

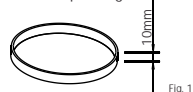
- A - Produto não percebível;
- B - Composição básica: argila, feldspato, caulim, vidrados e corantes inorgânicos;
- C - Se durante o transporte, manuseio ou instalação ocorrer algum acidente causando rachaduras ou trincas na louça, inutilizá-la;
- D - Nunca apoiar a área esmaltada da louça sobre superfícies abrasivas (evite arranhar a peça);
- E - Antes de iniciar a instalação, verifique o nivelamento do local escolhido;

F - Remover a fita de proteção somente após a instalação do produto.

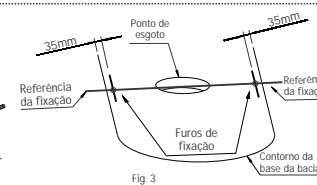
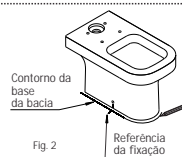
- * A fita de papel que protege a peça deve ser removida somente com água e esponja não abrasiva.
- G - Para a instalação da louça são necessários os seguintes itens (não acompanham a louça). Recomendamos que sejam utilizados os produtos DECA:
 - * KIT DE FIXAÇÃO SP121
 - * ANEL DE VEDAÇÃO DECANEL (AV90)
 - * FLEXIVEL 4606.C OU 4607.C

Instruções de Instalação:

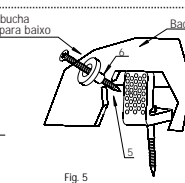
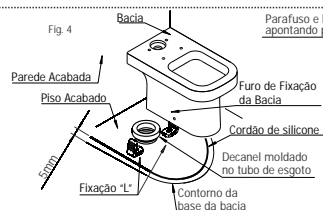
- 1 Cortar o tubo de esgoto deixando-o com aproximadamente 10mm acima do piso. Fig. 1



- 2 Posicione a bucha no local de instalação, trace no piso uma linha em todo o contorno da base da louça, marque também no piso a posição dos furos de fixação da bacia (Fig. 2). Retire a bacia e ligue as duas marcações referentes a fixação com uma reta. Medir 35mm a partir da linha de contorno da bacia, sobre a linha de fixação e marcar. Furar o local demarcado com uma broca de 10mm e inserir a bucha S10C (item 1). (Fig. 3).



- 4 Para esta operação o local deve estar isento de umidade e poeira. Moldar o anel de vedação (AV90) no tubo de esgoto no piso e aplicar um cordão fino de silicone antimfo a uma distância de 5mm da linha de contorno da base da bacia. (Fig. 4)
- 5 Aproxime a bacia da parede de modo que os furos nas laterais da bacia coincidam com os suportes "L" e pressione-a contra o piso (efetuar esta operação com a ajuda de outra pessoa). Fig. 4. Com a bacia na posição, fixa-la com a bucha plástica e o parafuso de fixação lateral (itens 5 e 6) e colocar os acabamentos (item 7). Fig. 5. Obs: Para melhor fixação da louça no piso, encaixar a bucha (item 6) no parafuso (item 5) e rosqueá-los apontados para baixo. Fig. 5.



- 6 Posicionar os suportes "L" (item 2) e fixá-los no chão com as arruelas e os parafusos (itens 3 e 4). Ajustar os suportes de modo que fiquem justos com a parte interna da base da bacia.

- 6 Completar a ligação da caixa de descarga conforme instrução.

- 7 Completar as ligações hidráulicas.

- 8 Remova o excesso de silicone da base externa da bacia.

- 9 Antes de considerar terminada a instalação, testar sua estanqueidade.

CERTIFICADO DE GARANTIA

Condições Gerais:

As louças sanitárias DECA são produzidas dentro dos mais avançados padrões de tecnologia e qualidade, incorporando a experiência e a tradição de mais de meio século, sendo garantidas durante 10 anos para defeitos de fabricação nos componentes cerâmicos e 1 ano para defeitos de fabricação nos componentes não cerâmicos, incluindo plásticos e quaisquer outras peças, a partir da data de sua aquisição, comprovada mediante a apresentação da nota fiscal de compra. Esta incluída, durante o primeiro ano de vigência da garantia, a cobertura dos custos de mão-de-obra dos serviços a serem executados pela rede de Serviço Autorizado DECA, quando constatado defeito de fabricação no produto. Esta garantia é aplicável exclusivamente para os produtos adquiridos a partir de 2005, sendo a responsabilidade do fabricante restrita aos defeitos de fabricação. Restrições Gerais da Garantia:

A presente garantia perderá sua validade nas seguintes situações:

- Danos sofridos pelo produto em consequência de quedas acidentais, uso e/ou manuseio inadequado, instalação realizada de forma incorreta, não obediência das orientações técnicas fornecidas pelo fabricante, bem como erros de especificação;
- Danos causados pela limpeza inadequada do produto (aplicação de solventes, produtos químicos, abrasivos do tipo saponáceo, utilização de palha de aço, esponja dupla face e outros semelhantes);
- Peças que apresentem desgaste natural pelo uso regular, tais como: vedantes, gaxetas, anéis de vedação, guarnições, cunhas e mecanismos de vedação;
- Produtos que foram reparados por pessoas não autorizadas pela rede de Serviço Autorizado DECA;
- Aplicação de peças não originais ou inadequadas, ou ainda, adaptação de peças adicionais sem concordância prévia e por escrito do fabricante;
- Produtos instalados em locais onde a água é considerada não potável ou que contenha impurezas e substâncias agressivas, que ocasionem o mau funcionamento do produto;
- Objetos estranhos e outras substâncias presentes no interior do produto que prejudiquem ou impossibilitem o seu funcionamento, tais como: cola, lubrificantes, resíduos de construção, areia, cimento, pedras, tecidos, entre outros;
- Instalação inadequada do produto com cimento e/ou massa plástica.
- Os componentes cerâmicos de produtos instalados para USO PÚBLICO, terão os períodos de garantia reduzidos em 50%.

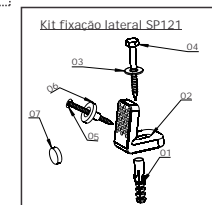
A fabricação dos produtos DECA e suas especificações técnicas estão sujeitas a alteração, a qualquer momento, sem prévio aviso pelo fabricante.

Informações para contato:

Ocorrendo eventual necessidade de manutenção em seu produto, recomendamos que seja utilizada a rede de Postos de Serviço Autorizado DECA, ou entre em contato com nosso SAC - Serviços de Atendimento ao Consumidor DECA (0800-011-7073). Este Certificado é válido em todo o Território Nacional.

DURATEX S.A.

Escritório Comercial: R. Comendador Souza, 57 - CEP 05037-090 - São Paulo-SP
 Fone: 55 (11) 3874-1600
 L.J. I - Av. Antonio Frederico Ozanan, 11900 - CEP: 13213-030 - Jundiá-SP
 CNPJ: 97.837.181/0022-71 - Inscr. Est.: 407.489.356.119
 L.S. Av. das Indústrias, 264 - CEP: 93032-560 - São Leopoldo-RS
 CNPJ: 97.837.181/0027-86 - Inscr. Est.: 124.026.135.4
 L.J. II - R. Honorato Spindorin, 189 - CEP: 13218-360 - Jundiá-SP
 CNPJ: 97.837.181/0031-62 - Inscr. Est.: 407.504.258.119
 L.R. Tronco Distribuidor Rodovia Norte km 01, s/nº - CEP: 54590-000 - Cabo de Santo Agostinho-PE
 CNPJ: 97.837.181/0029-48 - Inscr. Est.: 39.963.284
 L.P. R. José Antonio Ferreira de Miranda, 1457 - CEP: 58082-797 - João Pessoa-PB
 CNPJ: 97.837.181/0039-10 - Inscr. Est.: 161.761.720
 L.Q. Rodovia Presidente Dutra, Km. 197 - CEP: 26373-320 - Queimados-RJ
 CNPJ: 97.837.181/0032-43 - Inscr. Est.: 79.087.041
 Indústria Brasileira



075430914 - XXX
YYYYYYY



SERVÍCIO AUTORIZADO
deca | Hydra

ATENÇÃO AO CONSUMIDOR
Ligue grátis 0800 011 7073 ou
envie e-mail para deca@deca.com.br
visite nosso site: www.deca.com.br