MS 2215
7920394 FOLHETO SPIN ONE GOURMET / LEVEL GOURMET / LEVEL MOTION - 2253 / 2274 / 2275

500 mm

100 mm

150 mm

3 - FUNCIONAMENTO E USO

Modelo 2253:
Regule a vazão da água abrindo ou fechando a alavanca e a temperatura ajustando - a para frente (fria) ou para trás (quente), conforme figuras:

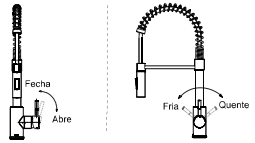

Modelos 2274 e 2275:
Regule a vazão da água abrindo ou fechando a alavanca, e para o ajuste da temperatura os modelos 2274 e 2275 contam com a tecnologia Cold Start, na qual à medida em que a alavanca for deslocada para frente a temperatura da água irá aumentando gradativamente, conforme figuras:

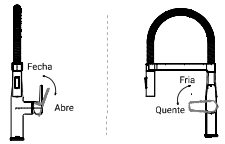

Bica flexível
Modelos: 2253 / 2274 / 2275
O suporte da ducha possui giro de 360° e caso deseje, desencaixe a bica (1) para um melhor alcance durante o uso do produto.

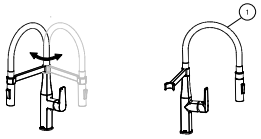

Jato
Modelos: 2253 / 2274 / 2275
O jato pode ser alternado apenas apertando o botão, possuindo duas opções disponíveis: jato concentrado ou aberto.

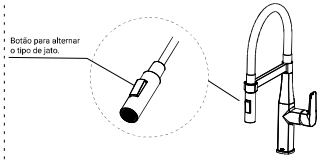

4 - MANUTENÇÃO E CONSERVAÇÃO

LIMPEZA DO AREJADOR:
Modelos 2253 / 2274 / 2275
Desrosqueie o arejador com auxílio da chave que acompanha o produto. Retire o arejador, lavando - o em água corrente. para montar proceda de maneira reversa.

Obs: Guarde as chaves do arejador para eventuais manutanções.

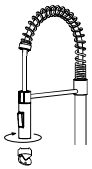

Limpe periodicamente o acabamento pelo menos uma vez por semana, apenas com pano macio, água e sabão neutro.
NÃO USE palha de aço, sapólio ou produtos químicos.

5 - ESPECIFICAÇÕES TÉCNICAS

Composição básica para os modelos 2253 / 2274 / 2275:

Ligas de Cobre (Bronze e Latão), Ligas de Zinco (Zamac), Aço Inoxidável, Plástico de Engenharia e Elastômeros.

ATENÇÃO
Recomendamos o uso dos produtos 2253 / 2274 / 2275 com pressão mínima a partir de 10 m.c.a e máxima de 40 m.c.a.

Certificado de Garantia
Os metais e louças sanitárias DECA, produzidos dentro dos mais avançados padrões de tecnologia e qualidade, incorporando a experiência e a tradição de mais de meio século, são garantidos durante 10 anos, a partir da data de aquisição, comprovada mediante apresentação da nota fiscal de compra. Adicionalmente a garantia de 10 anos, a DECA oferece a cobertura dos custos de mão de obra dos serviços executados peça rede de Serviço autorizado DECA, durante o primeiro ano de vigência desta garantia. Esta garantia aplica-se exclusivamente a produtos adquiridos a partir de 1995, sendo que a responsabilidade do fabricante restringe-se unicamente ao produto.
A presente garantia não será aplicada nas seguintes situações: • Danos sofridos pelo produto em consequência de quedas acidentais, maus tratos, manuseio inadequado, instalação Incorreta e erros de especificação; • Danos causados aos acabamentos por limpeza inadequada (produtos químicos solventes, abrasivos do tipo saponáceo, palha de aço, esponja dupla face; • Peças que apresentem desgaste natural pelo uso regular, tais como: vedantes, graxetas, anéis de vedação, guarnições, cunhas, mecanismos de vedação; • Produtos que foram reparados por pessoas não autorizadas pelo Serviço Autorizado DECA; • Aplicação de peças não originais ou inadequadas, ou ainda adaptação de peças adicionais sem autorização prévia do fabricante; • Produtos instalados em locais onde a água é considerada não potável ou contenha impurezas e substâncias estranhas à mesma, que ocasiona o mau funcionamento do produto; • Objetos estranhos no interior do produto que prejudiquem ou impossibilitem o seu funcionamento. • Produtos instalados para USO PÚBLICO, que terão os períodos de garantia reduzidos em 50%.
Ocorrendo eventual necessidade de manutenção em seu produto, utilize a rede de Postos de Serviço Autorizado DECA, ou contate nossos outros serviços para quaisquer esclarecimentos. Este Certificado é válido em todo o Território Nacional.

dexco

Escritório Comercial: Rua Comendador Souza, 57.
CEP 05037-090. São Paulo, SP. (11) 3874 1600.
MS: Rua Comendador Sousa, 57. CEP 05037-090. São Paulo, SP.
CNPJ: 97.837.181/0018-95. IE: 148.716.568.114.
MP: Avenida Antonio Frederico Ozanan, 12000. CEP 13213-030.
Jundiaí, SP. CNPJ: 97.837.181/0021-90. IE: 407.489.347.118.
MJ: Rua Rodolfo Anselmo, 385. CEP 12321-510. Jacareí, SP.
CNPJ: 97.837.181/0041-34. IE 392.135.285.115.
Indústria Brasileira. **Feito na China.**

Atendimento ao Consumidor
0800 011 7073
atendimento.sac@dex.co

A Deca se reserva o direito de alterar os produtos deste manual, sem prévio aviso.

BR8101924

deca

Folheto de instruções
MISTURADOR
MONOCOMANDO
PARA COZINHA

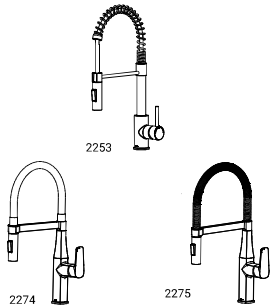

Back

Front

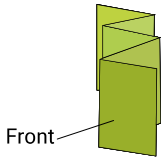

Flyer provided folded - 3 folds
High quality paper 75 g/m2 - 1 x 1 color black

3ª FOLD

AGRADECIMENTO

Obrigado por escolher a marca Deca. Você acaba de adquirir um produto que expressa a nossa busca por design, inovação, tecnologia e qualidade. acreditamos que este produto esteja alinhado com a sua confiança em relação a nossa marca.

AVISO: Leia atentamente as instruções de instalação antes de instalar o produto. Guarde este manual para futuras consultas.

1 - DIMENSÕES

Antes de instalar, feche o registro.
Observe as medidas abaixo:

2253

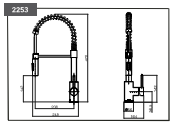

2274

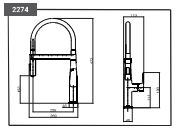

2ª FOLD

1 - DIMENSÕES

2275

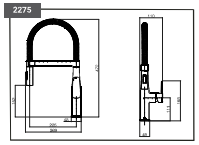

2 - INSTALAÇÃO

PASSO 1: **Modelos 2253 / 2274 / 2275**

ATENÇÃO
A furação do tampo da pia deverá ter o diâmetro de **35±2mm.**

As duas ligações flexíveis (quente e frio) já vem conectadas ao misturador monocomando de fábrica, por dentro do tubo.

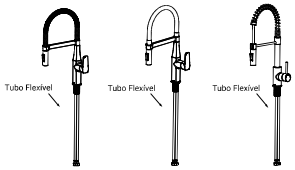

1ª FOLD

PASSO 2:

Posicione o monocomando por cima do furo, em seguida passe os flexíveis por dentro da porca de fixação, será necessário passar um flexível de cada vez e aperte manualmente a porca.

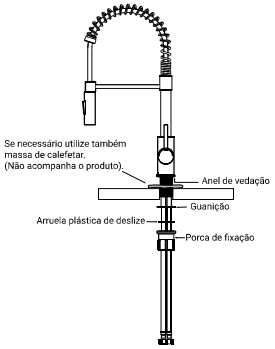

2ª FOLD

Para instalação dos monocomandos 2253 / 2274 /2275 em cubas de inox com Deck, é recomendado que seja utilizado o calço (1) que acompanha o produto para garantir melhor estabilidade da instalação.

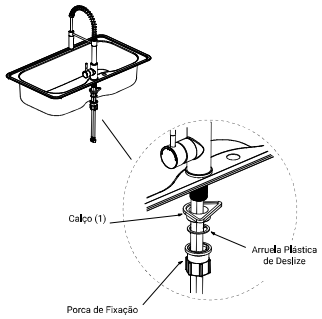

3ª FOLD

PASSO 3:

Conecte as ligações flexíveis nos pontos de água quente e fria utilizando um niple de 1/2" para cada ponto d ' água.

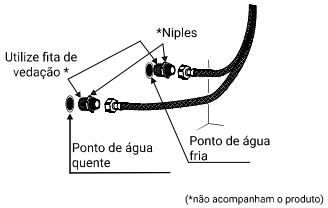

(*não acompanham o produto)

Teste a estanqueidade e pronto! Seu novo monocomando está instalado.