

AGRADECIMENTO

Obrigado por escolher a marca Deca. Você acaba de adquirir um produto que expressa a nossa busca por design, inovação, tecnologia e qualidade. Acreditamos que este produto esteja alinhado com a sua confiança em relação a nossa marca.

AVISO: Leia atentamente as informações de instalação antes de instalar o produto. Guarde este manual para futuras consultas.

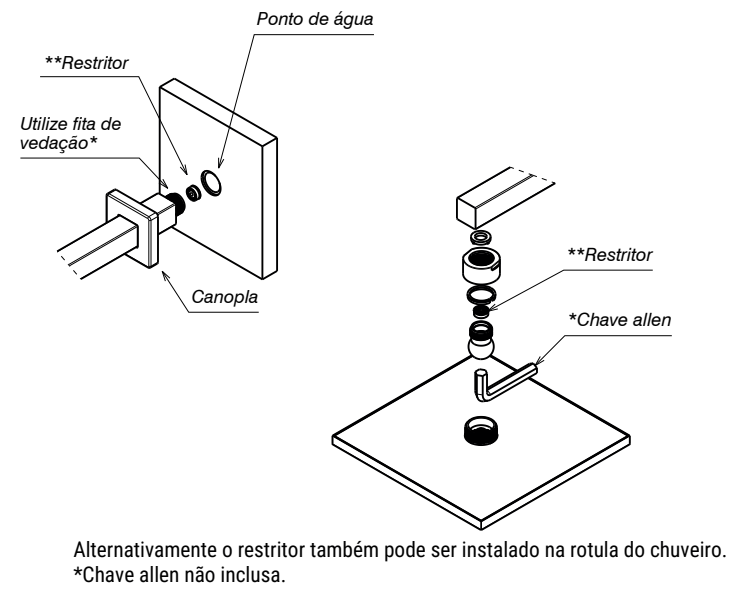
1 - CARACTERÍSTICAS DOS PRODUTOS

Bitola de Entrada de Água	1/2" DN15
Tipo de Rosa de Entrada	BSP NBR 8133
Vazão com restritor de vazão (indicado acima de 10mca)	12L/min
Pressão mín. funcionamento com aquecedor de passagem (versão com ducha manual) :	10mca
Pressão Mín.Funcionamento	2mca
Pressão Máx.Funcionamento	40mca
Número Norma / Decreto	NBR - 15206
Componente Metálico	Sim
Temperatura Máxima	70°C
Indicação de Uso	Residencial

2 - INSTRUÇÕES DE INSTALAÇÃO

PASSO 1 :

ATENÇÃO:
Feche o registro antes de instalar.
Rosqueie o chuveiro no ponto de água.

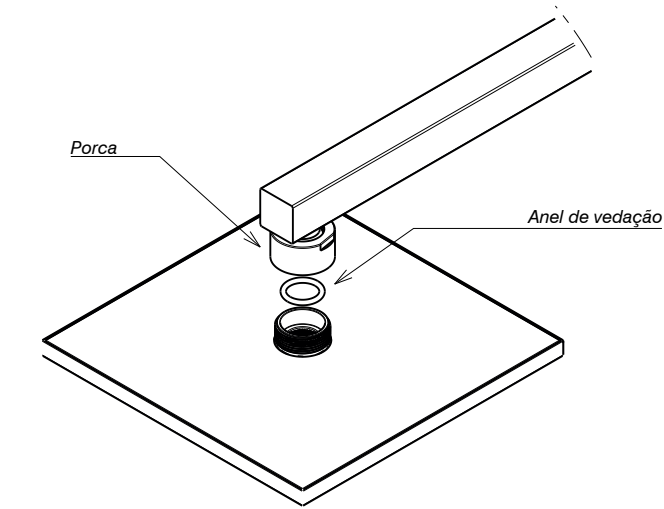


Após fixar o chuveiro, arraste a canopla até a base.

*Fita de vedação não acompanha o produto.
** É recomendável o uso para pressões acima de 10 metros de coluna de água.

PASSO 2 :

Rosqueie o chuveiro na porca união com as mãos (não utilize ferramentas para não danificar o acabamento).



Certifique-se que o anel de vedação esta posicionado no alojamento.

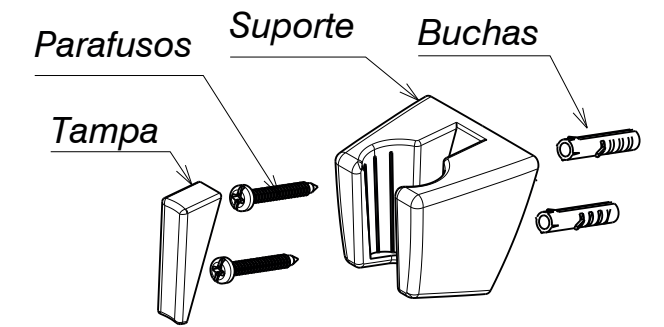
PASSO 3 :

Apenas para versão com desviador

Utilizando o suporte marque o local dos furos na posição de maior conveniência, observando que o flexível não encoste no piso.

Obs.: Consulte a planta hidráulica, para não furar nenhum cano.

Fixe o suporte na parede usando as buchas e parafusos no Kit. Após a fixação, tampe os furos com a tampa.



100 mm

400 mm

150 mm

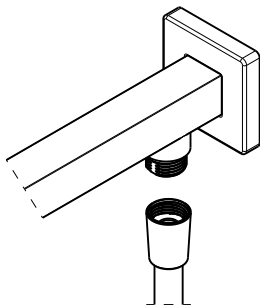
1ª FOLD

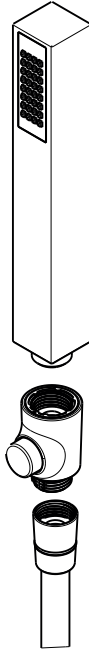
2ª FOLD

PASSO 4 :

Apenas para versão com desviador

Rosqueie o lado sem anel da mangueira no tubo do chuveiro e ao lado da mangueira com anel no botão de desviador, por fim a ducha no botão do desviador.



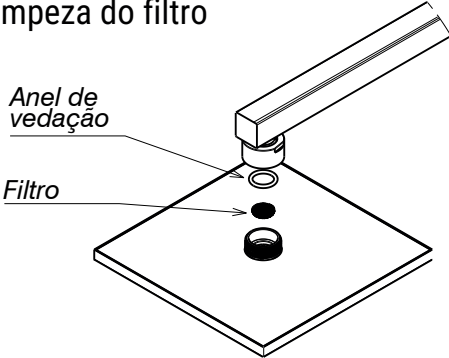


FUNCIONAMENTO DO DESVIADOR:

Ligue os registros de entrada de água. Acione o desviador apertando-o para ter água apenas na ducha ou no chuveiro. Verifique se os vedantes estão corretamente posicionados em todas uniões rosqueadas.


4 - MANUTENÇÃO E CONSERVAÇÃO

Limpeza do filtro



Retire a guarnição e o filtro. Lave-os em água corrente (não utilize ferramentas para não danificar o acabamento).

ATENÇÃO: Não instale o chuveiro sem o filtro.

 Limpe periodicamente o acabamento apenas com pano macio, água e sabão neutro. Não use palha de aço, sapólio ou produtos químicos.

5 - COMPOSIÇÃO BÁSICA

Ligas de Cobre (Bronze e Latão), aço inoxidável, Plásticos de Engenharia e Elastômeros.

Certificado de Garantia

Os metais e louças sanitárias DECA, produzidos dentro dos mais avançados padrões de tecnologia e qualidade, incorporando a experiência e a tradição de mais de meio século, são garantidos durante 10 anos, a partir da data de aquisição, comprovada mediante apresentação da nota fiscal de compra. Adicionalmente a garantia de 10 anos, a DECA oferece a cobertura dos custos de mão de obra dos serviços executados peça rede de Serviço autorizado DECA, durante o primeiro ano de vigência desta garantia. Esta garantia aplica-se exclusivamente a produtos adquiridos a partir de 1995, sendo que a responsabilidade do fabricante restringe-se unicamente ao produto.

A presente garantia não será aplicada nas seguintes situações: • Danos sofridos pelo produto em consequência de quedas acidentais, maus tratos, manuseio inadequado, instalação incorreta e erros de especificação; • Danos causados aos acabamentos por limpeza inadequada (produtos químicos solventes, abrasivos do tipo saponáceo, palha de aço, esponja dupla face); • Peças que apresentem desgaste natural pelo uso regular, tais como: vedantes, graxetas, anéis de vedação, guarnições, cunhas, mecanismos de vedação; • Produtos que foram reparados por pessoas não autorizadas pelo Serviço Autorizado DECA; • Aplicação de peças não originais ou inadequadas, ou ainda adaptação de peças adicionais sem autorização prévia do fabricante; • Produtos instalados em locais onde a água é considerada não potável ou contenha impurezas e substâncias estranhas à mesma, que ocasiona o mau funcionamento do produto; • Objetos estranhos no interior do produto que prejudiquem ou impossibilitem o seu funcionamento. • Produtos instalados para USO PÚBLICO, que terão os períodos de garantia reduzidos em 50%.

Ocorrendo eventual necessidade de manutenção em seu produto, utilize a rede de Postos de Serviço Autorizado DECA, ou contate nossos outros serviços para quaisquer esclarecimentos. Este Certificado é válido em todo o Território Nacional.

Dexco

Escritório Comercial: Rua Comendador Souza, 57. CEP 05037-090. São Paulo, SP. - (11) 3874 1600.

MS: Rua Comendador Souza, 57. CEP 05037-090. São Paulo, SP. CNPJ: 97.837.181/0018-95. IE: 148.716.568.114.

MP: Avenida Antonio Frederico Ozanan, 12000. CEP 13213-030. Jundiaí, SP. CNPJ: 97.837.181/0021-90. IE: 407.489.347.118.


MJ: Rua Rodolfo Anselmo, 385. CEP 12321-510. Jacareí, SP. CNPJ: 97.837.181/0041-34. IE 392.135.285.115. Indústria Brasileira. Feito na China.

Atendimento ao Consumidor

0800 011 7073

atendimento.sac@dex.co

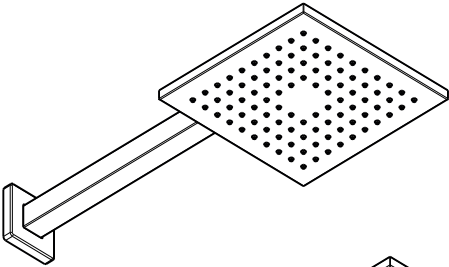
A Deca se reserva o direito de alterar os produtos deste manual, sem prévio aviso.

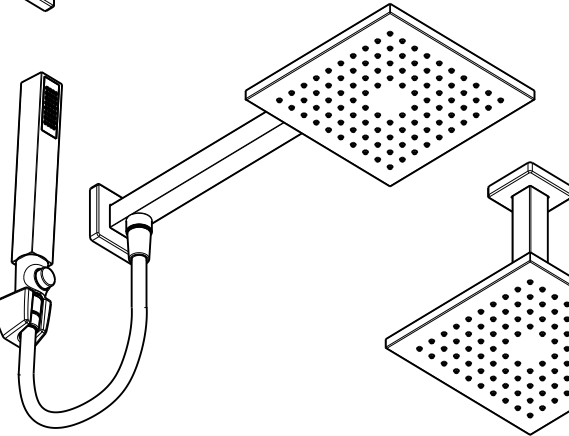


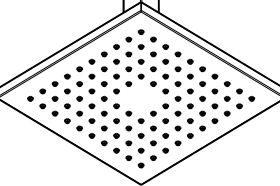
Manual de Instruções

DECA

CHUVEIRO QUADRADO 1994







Back

Front

Flyer provided folded - 2 folds

High quality paper 75 g/m2 - 1 x 1 color black