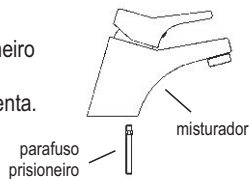


Instalação

1

Fixe o parafuso prisioneiro no misturador, com o auxílio de uma ferramenta.



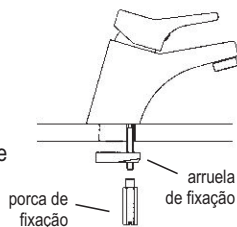
Encaixe a guarnição no rebaixo existente na base do misturador.

* Obs.: Para o monocomando Axis 2875.C73 a guarnição não acompanha, utilize massa de calafetar (não acompanha o produto).

2

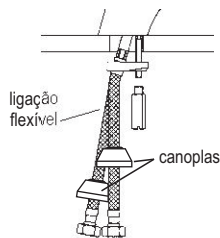
3

Fixe o misturador no lavatório, utilizando a arruela de fixação e a porca de fixação, apertando firmemente com o auxílio de uma ferramenta.



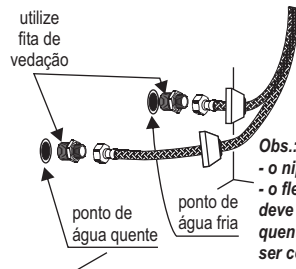
4

Instale as duas ligações flexíveis no misturador, rosqueando-as até o fim. Não esqueça de passar antes as canoplas pelos flexíveis do lado correto, conforme desenho ao lado (exceto para as Linhas Link e Unic que não possuem canopla).



Obs.: Para a linha Link e Unic as duas ligações flexíveis já vem conectadas de fábrica, por dentro do tubo.

Conecte as ligações flexíveis nos pontos de água quente e fria, utilizando um niple (não acompanha o produto).



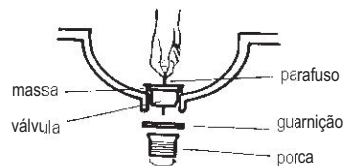
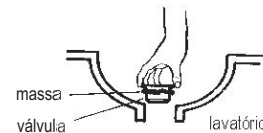
Obs.: Somente para Linha Link:
- o niple acompanha o produto.
- o flexível com a faixa vermelha deve ser conectado na saída de água quente e o flexível com a faixa azul deve ser conectado na saída de água fria.

5

6

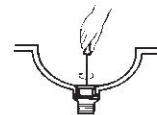
VÁLVULA DE ESCOAMENTO

Desmonte a válvula retirando o parafuso. Aplique a massa de vedação montando-a no lavatório.



Coloque a porca e a guarnição pela parte inferior do lavatório, fixando-a com o parafuso.

Aperte o parafuso utilizando uma chave de fenda adequada.

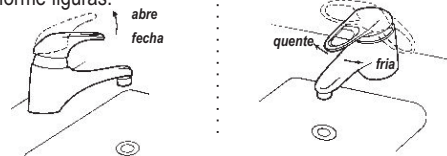


Obs.: Para os misturadores Vogue Plus, Smart, Fórum e Unic, a válvula de escoamento não acompanha o produto.

A Deca se reserva o direito de alterar os produtos deste manual, sem prévio aviso

Funcionamento e uso

Regule a vazão e a temperatura da água na alavanca, conforme figuras.



Manutenção e Conservação

LIMPEZA DO AREJADOR:

Desrosqueie o arejador:



Retire o dispersor da capa metálica e lave ambos em água corrente.

Obs.: Para a linha Axis utilize a chave do arejador (que acompanha o produto) para desrosqueá-lo.

LIMPEZA DO ACABAMENTO:

Limpe periodicamente o acabamento, pelo menos uma vez por semana, apenas com pano macio, água e sabão neutro. Não use palha de aço, sapólio ou produtos químicos.

Composição Básica

Ligas de Cobre (Bronze e Latão), Plásticos de Engenharia e Elastômeros.

Certificado de Garantia

Os metais e louças sanitários DECA, produzidos dentro dos mais avançados padrões de tecnologia e qualidade, incorporando a experiência e a tradição de mais de meio século, são garantidos durante 10 anos, a partir da data de aquisição, comprovada mediante apresentação da nota fiscal de compra.

Adicionalmente a garantia de 10 anos, a DECA oferece a cobertura dos custos de mão de obra dos serviços executados pela rede de Serviço Autorizado DECA, durante o primeiro ano de vigência desta garantia.

Esta garantia aplica-se exclusivamente a produtos adquiridos a partir de 1995, sendo que a responsabilidade do fabricante restringe-se unicamente ao produto.

A presente garantia não será aplicada nas seguintes situações:

- Danos sofridos pelo produto em consequência de quedas acidentais, maus tratos, manuseio inadequado, instalação incorreta e erros de especificação;
- Danos causados aos acabamentos por limpeza inadequada (produtos químicos, solventes, abrasivos do tipo saponáceo, palha de aço, esponja dupla face);
- Peças que apresentem desgaste natural pelo uso regular, tais como: vedantes, gaxetas, anéis de vedação, guarnições, cunhas, mecanismos de vedação;
- Produtos que foram reparados por pessoas não autorizadas pelo Serviço Autorizado DECA;

- Aplicação de peças não originais ou inadequadas, ou ainda adaptação de peças adicionais sem autorização prévia do fabricante;
- Produtos instalados em locais onde a água é considerada não potável ou contenha impurezas e substâncias estranhas à mesma, que ocasionem o mau funcionamento do produto;
- Objetos estranhos no interior do produto que prejudiquem ou impossibilitem o seu funcionamento.
- Produtos instalados para USO PÚBLICO, que terão os períodos de garantia reduzidos em 50%.

Ocorrendo eventual necessidade de manutenção em seu produto, utilize a rede de Postos de Serviço Autorizado DECA, ou contate nossos outros serviços para quaisquer esclarecimentos.

Este Certificado é válido em todo o Território Nacional.

ATENDIMENTO AO CONSUMIDOR

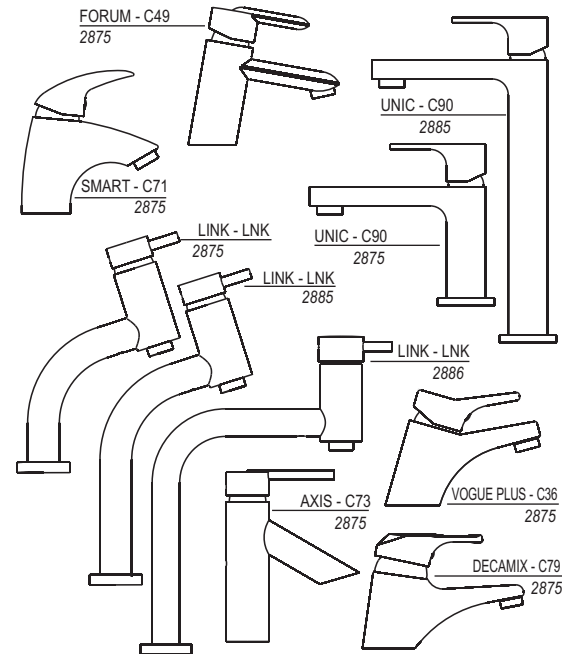
Ligue Grátis: 0800-011-7073

Visite Nosso Site: www.deca.com.br

DURATEX S.A.
Escritório Comercial: R. Comendador Souza, 57
Fone: 55(11) 3874-1600 - CEP 05037-090 - São Paulo - SP
Fábrica I: R. Comendador Souza, 135 - São Paulo - SP
CNPJ: 97.837.181/0016-95 - Inscr. Est.: 148.716.568.114
Fábrica II: Av. Antonio Frederico Ozanan, 12000
CEP: 13213-030 - Jundiá - SP - CNPJ: 97.837.181/0021-90
Inscr. Est.: 407.489.347.118
Indústria Brasileira

deca 
FOLHETO DE INSTRUÇÕES

MONOCOMANDOS
DE LAVATORIO
2875/ 2885/ 2886



0275.591/00614