

198 mm

244 mm

INSTRUÇÕES DE INSTALAÇÃO E
CERTIFICADO DE GARANTIA
NO INTERIOR DA EMBALAGEM.

**CONHEÇA TODOS
OS ACESSÓRIOS DESTA LINHA:**



COMPOSIÇÃO BÁSICA:
Liga de cobre (bronze
e latão).
Produto não Perecível



SERVIÇO AUTORIZADO
deca | hydra

ATENDIMENTO AO CONSUMIDOR

Ligue grátis 0800 011 7073 ou
envie email para deca@deca.com.br
visite nosso site: www.deca.com.br

DURATEX S.A.

Escritório Comercial: R. Comendador Souza, 57 -
CEP 05037-090 - São Paulo-SP - Fone: 55 (11)
3874-1600 - **MS:** R. Comendador Souza, 135 - CEP:
05037-090 - São Paulo-SP - CNPJ:
97.837.181/0018-95 - I.E.: 148.716.568.114 - **MP:**
Av. Antônio Frederico Ozanan, 12.000 - CEP: 13213-
030 - Jundiaí-SP - CNPJ: 97.837.181/0021-90 - I.E.:
407.489.347.118 - **MJ:** Rua Rodolfo Anselmo, 385 -
Jardim Emília - CEP 12321-510 - Jacareí-SP - CNPJ:
97.837.181/0041-34 - I.E.: 392.135.285.115
Indústria Brasileira



IMPORTANTE:

Esta embalagem é reci-
clável, verifique em sua
cidade os programas de
coleta seletiva.

Preserve o Meio Ambiente
deca Compromisso com
a sustentabilidade

2756318/0316


27 X 17MM
SELO FSC




deca

ACESSÓRIOS
CLEAN®
CABIDE DUPLO

- Solução completa para seu ambiente.
- Fixação mais segura.
- Todo em metal.
- Barra maciça.



**ACOMPANHA CHAVE ALLEN,
PARAFUSOS E BUCHAS PARA
INSTALAÇÃO:**



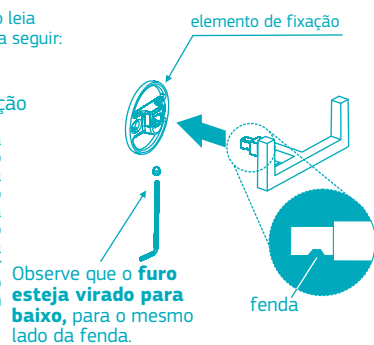
PATENTE REQUERIDA

INSTALAÇÃO

Antes de iniciar a instalação leia atentamente as instruções a seguir:

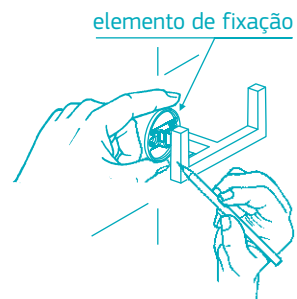
1) Preparação para furação

Após retirar o Cabide da embalagem, retire o elemento de fixação da canopla e monte-o provisoriamente sem a canopla, conforme desenho ao lado, para em seguida marcar a furação. Para fixar o elemento de fixação no cabide utilize a chave allen que acompanha o produto.



2) Furação

Utilizando o elemento de fixação na posição **HORIZONTAL**, marque o local dos furos (**certifique-se que o furo esteja virado para baixo**).

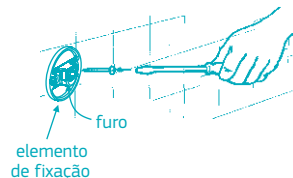


Fure nos locais marcados e coloque as buchas.

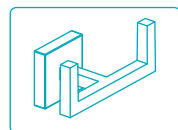
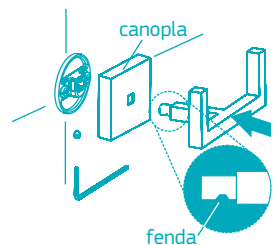


3) Fixação

Desmonte o conjunto e em seguida fixe o elemento de fixação na parede, observando que o **furo fique virado para baixo**.



4) Posicione a canopla com o **furo virado para baixo** e encaixe o cabide sobre o elemento de fixação, fixe-os apertando o parafuso com o auxílio da chave allen.

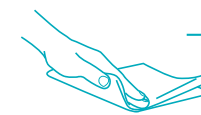


ATENÇÃO:
PARA A CORRETA FIXAÇÃO CERTIFIQUE-SE QUE A FENDA ESTEJA VIRADA PARA BAIXO.

FUNCIONAMENTO E USO

Para o uso adequado da linha de acessórios, evite o apoio e pesos excessivos.

MANUTENÇÃO



Limpe periodicamente o acabamento pelo menos uma vez por semana, apenas com pano macio, água e sabão neutro. **NÃO USE** palha de aço, sapólio ou produtos químicos.

Certificado de Garantia

Os metais e louças sanitários DECA, produzidos dentro dos mais avançados padrões de tecnologia e qualidade, incorporando a experiência e a tradição de mais de meio século, são garantidos durante 10 anos, a partir da data de aquisição, comprovada mediante apresentação da nota fiscal de compra. Adicionalmente a garantia de 10 anos, a DECA oferece a cobertura dos custos de mão de obra dos serviços executados pela rede de Serviço Autorizado DECA, durante o primeiro ano de vigência desta garantia.

Esta garantia aplica-se exclusivamente a produtos adquiridos a partir de 1995, sendo que a responsabilidade do fabricante restringe-se unicamente ao produto.

A presente garantia não será aplicada nas seguintes situações:

- Danos sofridos pelo produto em consequência de quedas acidentais, maus tratos, manuseio inadequado, instalação incorreta e erros de especificação;
 - Danos causados aos acabamentos por limpeza inadequada (produtos químicos, solventes, abrasivos do tipo saponáceo, palha de aço, esponja dupla face);
 - Peças que apresentem desgaste natural pelo uso regular, tais como: vedantes, gaxetas, anéis de vedação, guarnições, cunhas, mecanismos de vedação;
 - Produtos que foram reparados por pessoas não autorizadas pelo Serviço Autorizado DECA;
 - Aplicação de peças não originais ou inadequadas, ou ainda adaptação de peças adicionais sem autorização prévia do fabricante;
 - Produtos instalados em locais onde a água é considerada não potável ou contenha impurezas e substâncias estranhas à mesma, que ocasione o mau funcionamento do produto;
 - Objetos estranhos no interior do produto que prejudiquem ou impossibilitem o seu funcionamento.
 - Produtos instalados para USO PÚBLICO, que terão os períodos de garantia reduzidos em 50%. Ocorrendo eventual necessidade de manutenção em seu produto, utilize a rede de Postos de Serviço Autorizado DECA, ou contate nossos outros serviços para quaisquer esclarecimentos.
- Este Certificado é válido em todo o Território Nacional.

A Deca se reserva o direito de alterar os produtos deste encarte, sem prévio aviso