

168,0 mm

INSTRUÇÕES DE INSTALAÇÃO
E CERTIFICADO DE GARANTIA
NO INTERIOR DA EMBALAGEM.



AMPLA REDE DE
SERVIÇO AUTORIZADO
EM TODO BRASIL

**CONHEÇA TODOS
OS ACESSÓRIOS DESTA LINHA:**



IMPORTANTE:

Esta embalagem é reciclável, verifique em sua cidade os programas de coleta seletiva.

Preserve o Meio Ambiente

deca Compromisso com a sustentabilidade

275.61.4C/0316

COMPOSIÇÃO BÁSICA:
Liga de cobre (bronze e latão).
Produto não Pericível

CONTÉM
01 PEÇA



SERVIÇO AUTORIZADO
deca | **hydra**
ATENDIMENTO AO
CONSUMIDOR
Ligue grátis
0800 011 7073
ou envie email para
deca@deca.com.br
visite nosso site:
www.deca.com.br

SELO FSC
11 X 15mm

DURATEX S.A.
Escritório Comercial: R. Comendador Souza, 57 - CEP 05037-090 - São Paulo-SP - Fone: 55 (11) 3874-1600 - **MS:** R. Comendador Souza, 135 - CEP: 05037-090 - São Paulo-SP - CNPJ: 97.837.181/0018-95
I.E.: 148.716.568.114 - **MP:** Av. Antônio Frederico Ozanan, 12.000 CEP: 13213-030 - Jundiaí-SP - CNPJ: 97.837.181/0021-90 - I.E.: 407.489.347.118 - **MJ:** Rua Rodolfo Anselmo, 385 - Jardim Emília CEP 12321-510 - Jacareí-SP - CNPJ: 97.837.181/0041-34
I.E.: 392.135.285.115 - Indústria Brasileira



ACESSÓRIOS
CLEAN[®]
CABIDE

deca

- Solução completa para seu ambiente.
- Fixação mais segura.
- Todo em metal.
- Barra maciça.

**ACOMPANHA CHAVE ALLEN,
PARAFUSOS E BUCHAS PARA
INSTALAÇÃO:**

PATENTE REQUERIDA

189,0 mm

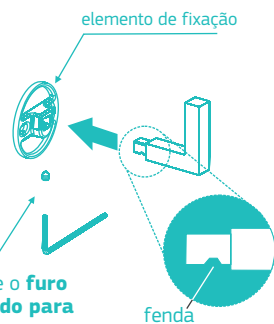
Instalação:

Antes de iniciar a instalação leia atentamente as instruções a seguir:

1 Preparação para furação

Após retirar o Cabide da embalagem, retire o elemento de fixação da canopla e monte-o provisoriamente sem a canopla, conforme desenho ao lado, para em seguida marcar a furação. Para fixar o elemento de fixação no cabide utilize a chave allen que acompanha o produto.

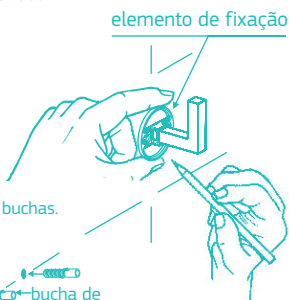
Observe que o **furo esteja virado para baixo**, para o mesmo lado da fenda.



2 Furação

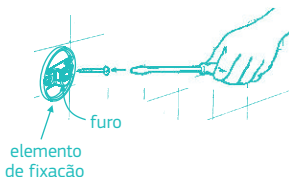
Utilizando o elemento de fixação na posição **HORIZONTAL**, marque o local dos furos (**certifique-se que o furo esteja virado para baixo**).

Fure nos locais marcados e coloque as buchas.

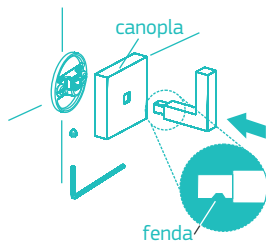


3 Fixação

Desmonte o conjunto e em seguida fixe o elemento de fixação na parede, observando que o **furo fique virado para baixo**.



4 Posicione a canopla com o **furo virado para baixo** e encaixe o cabide sobre o elemento de fixação, fixe-os apertando o parafuso com o auxílio da chave allen.



⚠️ ATENÇÃO:

PARA A CORRETA FIXAÇÃO CERTIFIQUE-SE QUE A FENDA ESTEJA VIRADA PARA BAIXO.

Funcionamento e Uso

Para o uso adequado da linha de acessórios, evite o apoio e pesos excessivos.

Manutenção



Limpe periodicamente o acabamento pelo menos uma vez por semana, apenas com pano macio, água e sabão neutro. **NÃO USE** palha de aço, sapólio ou produtos químicos.

Certificado de Garantia

Os metais e louças sanitários DECA, produzidos dentro dos mais avançados padrões de tecnologia e qualidade, incorporando a experiência e a tradição de mais de meio século, são garantidos durante 10 anos, a partir da data de aquisição, comprovada mediante apresentação da nota fiscal de compra.

Adicionalmente a garantia de 10 anos, a DECA oferece a cobertura dos custos de mão de obra dos serviços executados pela rede de Serviço Autorizado DECA, durante o primeiro ano de vigência desta garantia.

Esta garantia aplica-se exclusivamente a produtos adquiridos a partir de 1995, sendo que a responsabilidade do fabricante restringe-se unicamente ao produto.

A presente garantia não será aplicada nas seguintes situações:

- Danos sofridos pelo produto em consequência de quedas acidentais, maus tratos, manuseio inadequado, instalação incorreta e erros de especificação;
- Danos causados aos acabamentos por limpeza inadequada (produtos químicos, solventes, abrasivos do tipo saponáceo, palha de aço, esponja dupla face);
- Peças que apresentem desgaste natural pelo uso regular, tais como: vedantes, gaxetas, anéis de vedação, guarnições, cunhas, mecanismos de vedação;
- Produtos que foram reparados por pessoas não autorizadas pelo Serviço Autorizado DECA;
- Aplicação de peças não originais ou inadequadas, ou ainda adaptação de peças adicionais sem autorização prévia do fabricante;
- Produtos instalados em locais onde a água é considerada não potável ou contenha impurezas e substâncias estranhas à mesma, que ocasionem o mau funcionamento do produto;
- Objetos estranhos no interior do produto que prejudiquem ou impossibilitem o seu funcionamento.
- Produtos instalados para USO PÚBLICO, que terão os períodos de garantia reduzidos em 50%.

Ocorrendo eventual necessidade de manutenção em seu produto, utilize a rede de Postos de Serviço Autorizado DECA, ou contate nossos outros serviços para quaisquer esclarecimentos.

Este Certificado é válido em todo o Território Nacional.

A Deca se reserva o direito de alterar os produtos deste encarte, sem prévio aviso