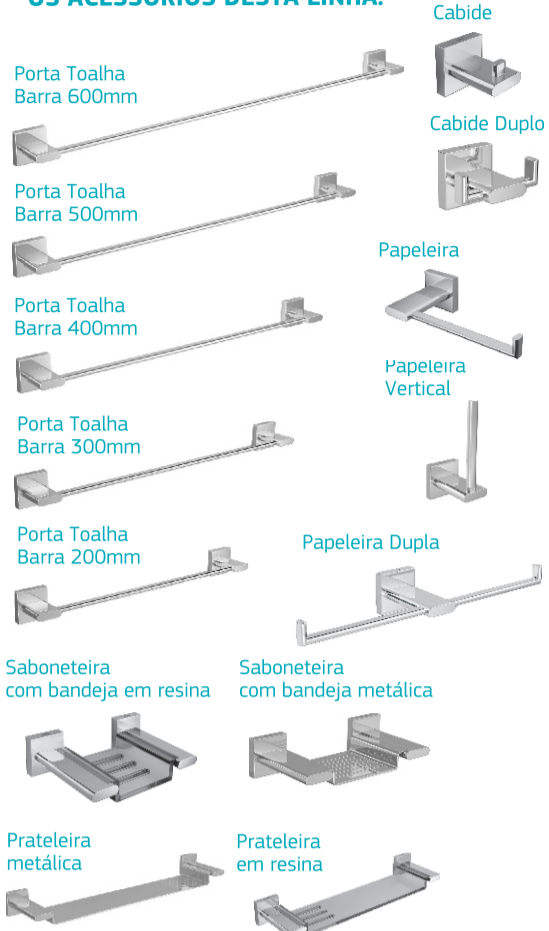


85 mm



CONHEÇA TODOS OS ACESSÓRIOS DESTA LINHA:

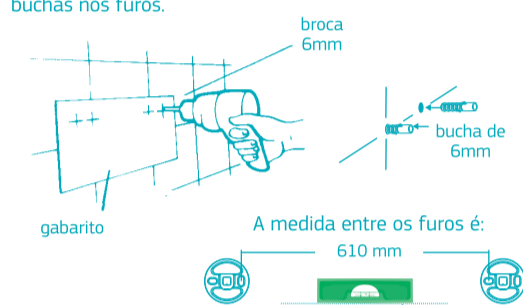


INSTALAÇÃO

Antes de iniciar a instalação leia atentamente as instruções a seguir:

Preparação para furação

Após retirar o Porta-toalha da embalagem, fixe o gabarito (impresso neste mesmo encarte) na posição desejada e fure nos locais indicados. Retire o gabarito e coloque as buchas nos furos.

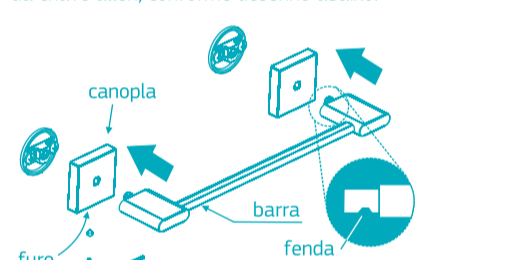


Fixação

2) Retire os elementos de fixação da barra utilizando a chave allen que acompanha o produto e em seguida fixe-os na parede utilizando uma chave de fenda, observando que os furos fiquem virados para baixo, não dê o aperto final ainda.

Monte a barra sem as canoplas e verifique se precisa ajustar a posição dos elementos de fixação. Em seguida retire a barra e dê o aperto final nos elementos de fixação.

3) Posicione as canoplas com os furos virados para baixo sobre os elementos de fixação e encaixe a barra nos mesmos, fixe-a apertando os parafusos com o auxílio da chave allen, conforme desenho abaixo:



ATENÇÃO:
PARA A CORRETA FIXAÇÃO CERTIFIQUE-SE QUE A FENDA ESTEJA VIRADA PARA BAIXO.

Funcionamento e Uso

Para o uso adequado da linha de acessórios, evite o apoio e pesos excessivos.

Certificado de Garantia

Os metais e louças sanitários DECA, produzidos dentro dos mais avançados padrões de tecnologia e qualidade, incorporando a experiência e a tradição de mais de meio século, são garantidos durante 10 anos, a partir da data de aquisição, comprovada mediante apresentação da nota fiscal de compra.

Adicionalmente a garantia de 10 anos, a DECA oferece a cobertura dos custos de mão de obra dos serviços executados pela rede de Serviço Autorizado DECA, durante o primeiro ano de vigência desta garantia.

Esta garantia aplica-se exclusivamente a produtos adquiridos a partir de 1995, sendo que a responsabilidade do fabricante restringe-se unicamente ao produto.

A presente garantia não será aplicada nas seguintes situações:

- Danos sofridos pelo produto em consequência de quedas acidentais, maus tratos, manuseio inadequado, instalação incorreta e erros de especificação;
- Danos causados aos acabamentos por limpeza inadequada (produtos químicos, solventes, abrasivos do tipo saponáceo, palha de aço, esponja dupla face);
- Peças que apresentem desgaste natural pelo uso regular, tais como: vedantes, gaxetas, anéis de vedação, guarnições, cunhas, mecanismos de vedação;
- Produtos que foram reparados por pessoas não autorizadas pelo Serviço Autorizado DECA;
- Aplicação de peças não originais ou inadequadas, ou ainda adaptação de peças adicionais sem autorização prévia do fabricante;
- Produtos instalados em locais onde a água é considerada não potável ou contenha impurezas e substâncias estranhas à mesma, que ocasionem o mau funcionamento do produto;
- Objetos estranhos no interior do produto que prejudiquem ou impossibilitem o seu funcionamento;
- Produtos instalados para USO PÚBLICO, que terão os períodos de garantia reduzidos em 50%.

Ocorrendo eventual necessidade de manutenção em seu produto, utilize a rede de Postos de Serviço Autorizado DECA, ou contate nossos outros serviços para quaisquer esclarecimentos.

Este Certificado é válido em todo o Território Nacional.

Limpe periodicamente o acabamento pelo menos uma vez por semana, apenas com pano macio, água e sabão neutro. NÃO USE palha de aço, sapólio ou produtos químicos.

SERVIÇO AUTORIZADO
deca | hydra

ATENDIMENTO AO CONSUMIDOR
Ligue grátis 0800 011 7073 ou envie email para deca@deca.com.br visite nosso site: www.deca.com.br

IMPORTANTE:
Esta embalagem é reciclável, verifique em sua cidade os programas de coleta seletiva.

Preserve o Meio Ambiente
deca | Compromisso com a sustentabilidade

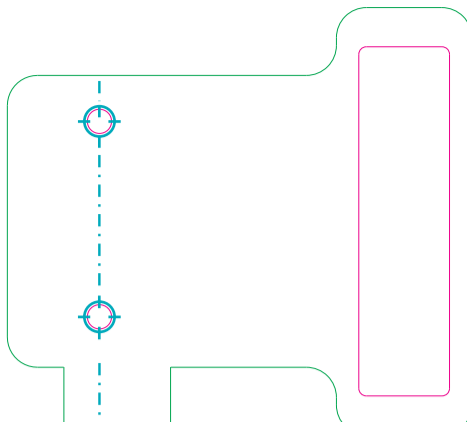
27 X 17MM SELO FSC



COMPOSIÇÃO BÁSICA:
Liga de cobre (bronce e latão) e liga de alumínio.
Produto não Perecível

DURATEX S.A.
Escritório Comercial: R. Comendador Souza, 57 - CEP 05037-090 - São Paulo - SP - Fone: 55 (11) 3874-1600 - MS: R. Comendador Souza, 135 - CEP-05037-090 - São Paulo - SP - CNPJ: 97.837.181/0018-95 - I.E.: 148.716.568.114 - MP: Av. Antônio Frederico Ozanan, 12.000 - CEP: 13213-030 - Jundiaí-SP - CNPJ: 97.837.181/0021-90 - I.E.: 407.489.347.118 - MJ: Rua Rodolfo Anselmo, 385 - Jardim Emília - CEP 12321-510 - Jacareí-SP - CNPJ: 97.837.181/0041-54 - I.E.: 392.135.285.115 - Indústria Brasileira

2756420/0316



ACESSÓRIOS
POLO®
PORTA TOALHA 600mm

- Solução completa para seu ambiente.
- Fixação mais segura.
- Todo em metal.
- Barra maciça.



lembrete: usar este gabarito para marcar a posição dos furos para as buchas de fixação

Guarde este encarte, utilize-o como gabarito de instalação.

ACOMPANHA CHAVE ALLEN, PARAFUSOS E BUCHAS PARA INSTALAÇÃO:



PATENTE REQUERIDA

AMPLA REDE DE SERVIÇO AUTORIZADO EM TODO BRASIL

718 mm

INCLUIR SELO FSC EM AZUL 7711.C