

deca

ACESSÓRIOS
POLO[®]
PAPELEIRA



ACOMPANHA CHAVE ALLEN,
PARAFUSOS E BUCHAS
PARA INSTALAÇÃO: ↑



PATENTE REQUERIDA

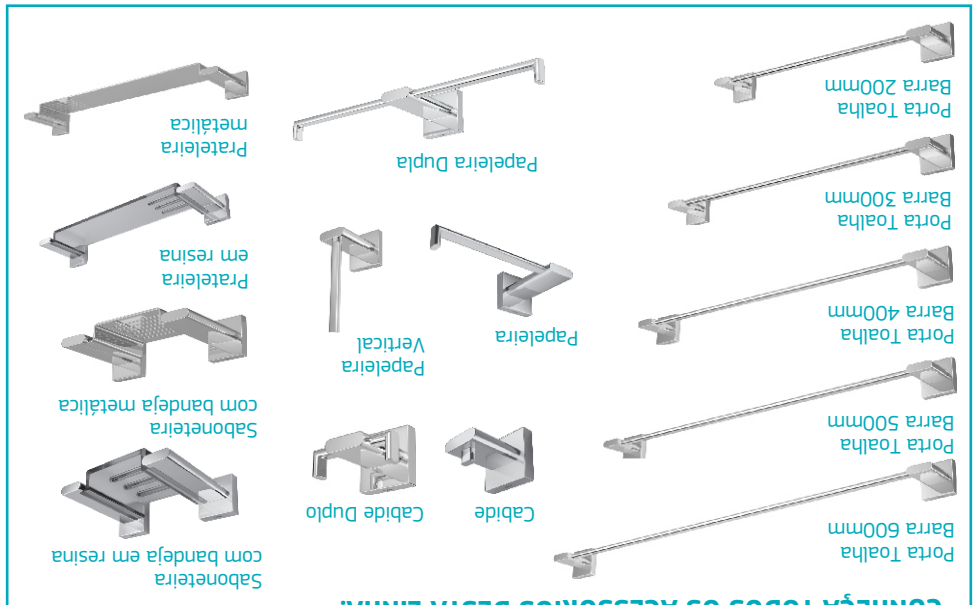


AMPLA REDE DE
SERVIÇO AUTORIZADO
EM TODO BRASIL

- Solução completa para seu ambiente.
- Robustez e fixação segura.
- Todo em metal.
- Barra maciça.

DURATEX S.A.
Escritório Comercial: R. Comendador Souza, 57 - CEP 05037-090
São Paulo-SP - Fone: 55 (11) 3874-1600
MS: R. Comendador Souza, 135 - CEP: 05037-090 - São Paulo-SP
CNPJ: 97.837.181/0018-95 - IE: 148.716.568.114
MP: Av. Antônio Frederico Ozanan, 12.000 - CEP: 13213-030
Jundiaí-SP - CNPJ: 97.837.181/0021-90 - IE: 407.489.347.118
MJ: Rua Rodolfo Anselmo, 385 Jardim Emilia - CEP 12321-510
Jacaré-SP - CNPJ: 97.837.181/0041-34 - IE: 392.135.285.115
Indústria Brasileira

COMPOSIÇÃO BÁSICA: Liga de cobre
(bronze e latão) e liga de alumínio.
Produto não Perecível.



CONHEÇA TODOS OS ACESSÓRIOS DESTA LINHA:

29 X 12MM
SELO FSC

deca
Compromisso com
a sustentabilidade

Preserve o Meio Ambiente

Esta embalagem é reciclável, verifique em sua cidade os programas de coleta seletiva.



IMPORTANTE:

CONTÉM
01 PEÇA

SERVIÇO AUTORIZADO
deca | hydra

Ligue grátis 0800 011 7073 ou
envie email para deca@deca.com.br
visite nosso site: www.deca.com.br

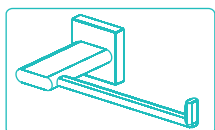
ATENDIMENTO AO CONSUMIDOR



27507260316



INSTRUÇÕES DE INSTALAÇÃO E CERTIFICADO DE
GARANTIA NO INTERIOR DA EMBALAGEM.

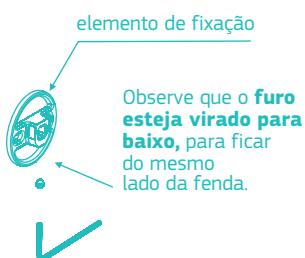


Instalação:

Antes de iniciar a instalação leia atentamente as instruções a seguir:

1 Preparação para furação

Após retirar a Papeleira da embalagem, retire o elemento de fixação da canopla conforme desenho ao lado, para em seguida marcar a furação.



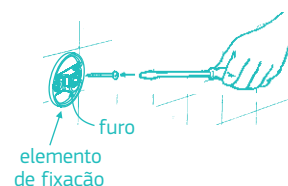
2 Utilizando o elemento de fixação na posição HORIZONTAL, marque o local dos furos (certifique-se que o furo esteja virado para baixo).

Fure nos locais marcados e coloque as buchas.

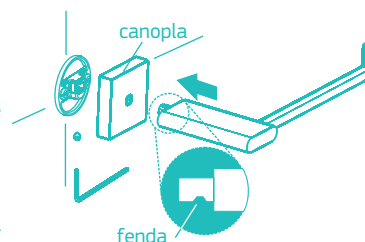


3 Fixação

Desmonte o conjunto e em seguida fixe o elemento de fixação na parede, observando que o **furo fique virado para baixo**.



4 Posicione a canopla com o furo virado para baixo e encaixe a papeleira sobre o elemento de fixação, fixe-a apertando o parafuso com o auxílio da chave allen.



ATENÇÃO:
PARA A CORRETA FIXAÇÃO CERTIFIQUE-SE QUE A FENDA ESTEJA VIRADA PARA BAIXO.

Certificado de Garantia

Os metais e louças sanitários DECA, produzidos dentro dos mais avançados padrões de tecnologia e qualidade, incorporando a experiência e a tradição de mais de meio século, são garantidos durante 10 anos, a partir da data de aquisição, comprovada mediante apresentação da nota fiscal de compra.

Adicionalmente a garantia de 10 anos, a DECA oferece a cobertura dos custos de mão de obra dos serviços executados pela rede de Serviço Autorizado DECA, durante o primeiro ano de vigência desta garantia. Esta garantia aplica-se exclusivamente a produtos adquiridos a partir de 1995, sendo que a responsabilidade do fabricante restringe-se unicamente ao produto.

A presente garantia não será aplicada nas seguintes situações:

- Danos sofridos pelo produto em consequência de quedas acidentais, maus tratos, manuseio inadequado, instalação incorreta e erros de especificação;
- Danos causados aos acabamentos por limpeza inadequada (produtos químicos, solventes, abrasivos do tipo saponáceo, palha de aço, esponja dupla face);
- Peças que apresentem desgaste natural pelo uso regular, tais como: vedantes, gaxetas, anéis de vedação, guarnições, cunhas, mecanismos de vedação;
- Produtos que foram reparados por pessoas não autorizadas pelo Serviço Autorizado DECA;
- Aplicação de peças não originais ou inadequadas, ou ainda adaptação de peças adicionais sem autorização prévia do fabricante;
- Produtos instalados em locais onde a água é considerada não potável ou contenha impurezas e substâncias estranhas à mesma, que ocasionem o mau funcionamento do produto;
- Objetos estranhos no interior do produto que prejudiquem ou impossibilitem o seu funcionamento.
- Produtos instalados para USO PÚBLICO, que terão os períodos de garantia reduzidos em 50%.

Ocorrendo eventual necessidade de manutenção em seu produto, utilize a rede de Postos de Serviço Autorizado DECA, ou contate nossos outros serviços para quaisquer esclarecimentos.

Este Certificado é válido em todo o Território Nacional.

A Deca se reserva o direito de alterar os produtos deste encarte, sem prévio aviso

Funcionamento e Uso

Para o uso adequado da linha de acessórios, evite o apoio e pesos excessivos.

Manutenção



Limpe periodicamente o acabamento pelo menos uma vez por semana, apenas com pano macio, água e sabão neutro. **NÃO USE** palha de aço, sapólio ou produtos químicos.