


**10 anos**  
DE GARANTIA  
CONFORME  
CERTIFICADO



AMPLA REDE DE  
SERVIÇO AUTORIZADO  
EM TODO BRASIL



deca 



ADQUIRA TAMBÉM UMA DAS OPÇÕES DE VÁLVULAS DE ESCOAMENTO E LIGAÇÕES FLEXÍVEIS MALHA DE AÇO PARA LAVATÓRIO:

**1602.C.PLA**



**1602.C**



**1601.C.CLI**  
COM CLICK



**1601.C**



**4607.C.030 - 30cm**



**4607.C.040 - 40cm**



**4607.C.050 - 50cm**



**4607.C.060 - 60cm**



**ADQUIRA, TAMBÉM:  
SIFÃO DECA.**



Misturador de Lavatório - Mesa  
Produto de acordo com a  
norma NBR 14390

Para **ALTA** e  
**BAIXA** pressão  
(de 2 a 40 mca).

Uso em água fria e quente.  
Temperatura máxima admissível: 70°C  
Rosca DN15 (1/2")

PRODUTO NÃO PERECÍVEL. Composição básica: ligas de  
cobre (bronze e latão), elastômeros e plásticos de  
engenharia.

Limpe periodicamente o acaba-  
mento pelo menos uma vez por  
semana, apenas com pano macio,  
água e sabão neutro. **NÃO USE** palha de aço,  
sapólio ou produtos químicos.



SERVIÇO AUTORIZADO  
deca | hydra

**ATENDIMENTO AO CONSUMIDOR**

Ligue grátis 0800 011 7073 ou  
envie email para [deca@deca.com.br](mailto:deca@deca.com.br)  
visite nosso site: [www.deca.com.br](http://www.deca.com.br)



**IMPORTANTE:**  
Esta embalagem é reci-  
clável, verifique em sua  
cidade os programas de  
coleta seletiva.

Preserve o Meio Ambiente  
deca | Compromisso com  
a sustentabilidade

CONTÉM  
01 PEÇA

Consulte também o site:  
<http://www.duratex.com.br/sustentabilidade/social/consumidores-e-clientes> que  
contém mais informações  
sobre segurança e uso  
sustentável deste produto.

# MISTURADOR DE LAVATÓRIO

## IZY

- Fácil instalação
- Mistura água quente e fria
- Design clean e moderno
- Sistema telescópico de ligação

### CERTIFICADO DE GARANTIA DECA

Os metais e louças sanitários DECA, produzidos dentro dos mais avançados padrões de tecnologia e qualidade, incorporando a experiência e a tradição de mais de meio século, são garantidos durante 10 anos, a partir da data de aquisição, comprovada mediante apresentação da nota fiscal de compra.

Adicionalmente a garantia de 10 anos, a DECA oferece a cobertura dos custos de mão de obra dos serviços executados pela rede de Serviço Autorizado DECA, durante o primeiro ano de vigência desta garantia.

Esta garantia aplica-se exclusivamente a produtos adquiridos a partir de 1995, sendo que a responsabilidade do fabricante restringe-se unicamente ao produto.

A presente garantia não será aplicada nas seguintes situações:

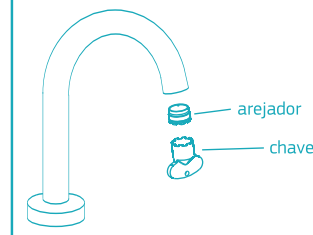
- Danos sofridos pelo produto em consequência de quedas acidentais, maus tratos, manuseio inadequado, instalação incorreta e erros de especificação;
- Danos causados aos acabamentos por limpeza inadequada (produtos químicos, solventes, abrasivos do tipo saponáceo, palha de aço, esponja dupla face);
- Peças que apresentem desgaste natural pelo uso regular, tais como: vedantes, gaxetas, anéis de vedação, guarnições, cunhas, mecanismos de vedação;
- Produtos que foram reparados por pessoas não autorizadas pelo Serviço Autorizado DECA;
- Aplicação de peças não originais ou inadequadas, ou ainda adaptação de peças adicionais sem autorização prévia do fabricante;
- Produtos instalados em locais onde a água é considerada não potável ou contenha impurezas e substâncias estranhas à mesma, que ocasionem o mau funcionamento do produto;
- Objetos estranhos no interior do produto que prejudiquem ou impossibilitem o seu funcionamento.
- Produtos instalados para USO PÚBLICO, que terão os períodos de garantia reduzidos em 50%.

Ocorrendo eventual necessidade de manutenção em seu produto, utilize a rede de Postos de Serviço Autorizado DECA, ou contate nossos outros serviços para quaisquer esclarecimentos. Este Certificado é válido em todo o Território Nacional.

27532881120

### MANUTENÇÃO LIMPEZA DO AREJADOR

Desrosqueie o arejador com auxílio da chave que acompanha o produto. E lave em água corrente. Para montar proceda de maneira inversa.



**DURATEX S.A. - Escritório Comercial:** R. Comendador Souza, 57 - CEP 05037-090 - São Paulo-SP - Fone: 55 (11) 3874-1600 - **MS:** R. Comendador Souza, 135 - CEP: 05037-090 - São Paulo-SP - CNPJ: 97.837.181/0018-95 - I.E.: 148.716.568.114 - **MP:** Av. Antônio Frederico Ozanan, 12.000 - CEP: 13213-030 - Jundiaí-SP - CNPJ: 97.837.181/0021-90 - I.E.: 407.489.347.118 - **MJ:** Rua Rodolfo Anselmo, 385 - Jardim Emília - CEP 12321-510 - Jacareí-SP - CNPJ: 97.837.181/0041-34 - I.E.: 392.135.285.115 - Indústria Brasileira

### INSTALAÇÃO PASSO A PASSO

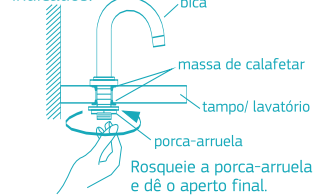
#### FÁCIL INSTALAÇÃO

**ATENÇÃO: Feche o registro do banheiro para a instalação.**

**Para furação do tempo:**  
- \*distância entre eixos recomendada 200mm;

- **diâmetro dos furos 35mm.**

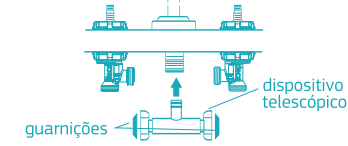
1- Instale a bica no lavatório, colocando massa de calafetar (não acompanha o produto) nos locais indicados.



2- Instale os laterais, sem dar o aperto nas porcas. utilize massa de calafetar nos dois laterais

Obs: para maior economia e conforto, mantenha os dispositivos Decacomfort instalados (vazão máxima de até 5,5L/min em cada lateral, total de até 11L/min), ou se desejar maior vazão\* retire-os (\* de acordo com a pressão local).

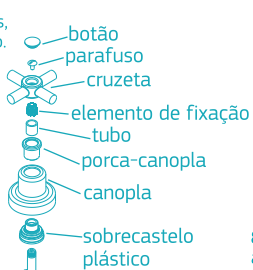
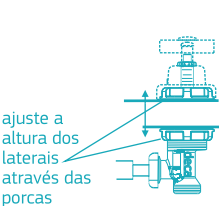
3- Encaixe o dispositivo plástico telescópico na saída da bica e rosqueie manualmente as porcas nos laterais, conforme desenho abaixo.



4- Regule a porca-união, rosqueando nos laterais.



5- Ajuste a altura dos laterais, de acordo com o acabamento.

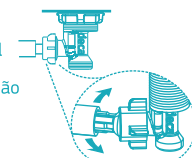


Com o mecanismo fechado observe o alinhamento desejado e encaixe a cruzeta sobre o elemento de fixação, empurrando-a até que a mesma clique, **certifique-se que a cruzeta esteja fixa.**



**6- ATENÇÃO:**

Se precisar regular o lateral desrosqueie antes a porca-união, para não danificar a guarnição. Em seguida rosqueie manualmente.



7- Faça a regulagem final dos laterais e aperte todas as porcas, cuidadosamente para não riscar o acabamento.

8- Instale as ligações flexíveis Deca (não acompanham o produto), conforme instruções de instalação.