

Instalação

Antes de instalar, leia atentamente as instruções a seguir:

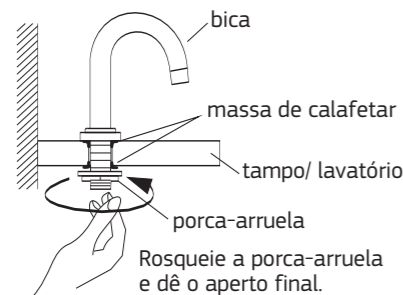
1

Misturador de Lavatório 1877:

Instale a bica no lavatório, colocando massa de calafetar (não acompanha o produto) nos locais indicados.

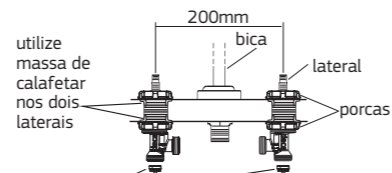
ATENÇÃO: Feche o registro do banheiro para a instalação.

- *distância entre eixos recomendada 200mm;
- diâmetro dos furos 35mm.



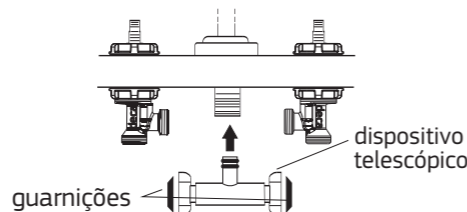
2

Instale os laterais, sem dar o aperto nas porcas.



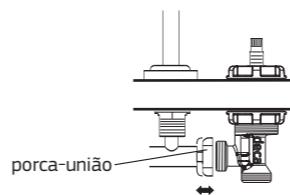
Obs.: para maior economia e conforto, mantenha os dispositivos Decacomfort instalados (vazão máxima de até 5L/min em cada lateral, total de até 10L/min), ou se desejar maior vazão* retire-os (* de acordo com a pressão local).

Encaixe o dispositivo plástico telescópico na saída da bica e rosqueie manualmente as porcas nos laterais, conforme desenho abaixo.



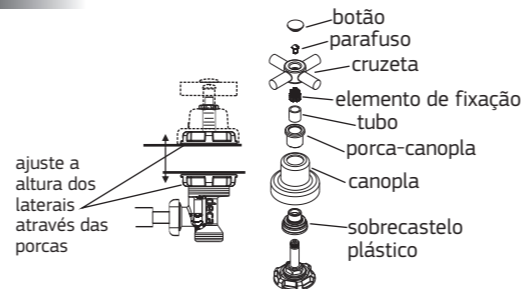
4

Regule a porca-união, rosqueando nos laterais.



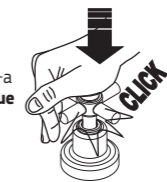
5

Ajuste a altura dos laterais, de acordo com o acabamento.



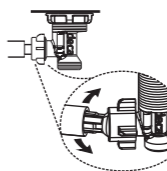
6

ATENÇÃO: Se precisar regular o lateral desrosqueie antes a porca-união, para não danificar a guarnição. Em seguida rosqueie manualmente.



7

Faça a regulagem final dos laterais e aperte todas as porcas, cuidadosamente para não riscar o acabamento.



8

Instale as ligações flexíveis Deca, conforme instruções de instalação.

Funcionamento e uso

Misturador: utilizado para misturar água quente e fria no lavatório.

Para uma perfeita vedação, basta um aperto suave.

1

Acabamento de registro 4900:

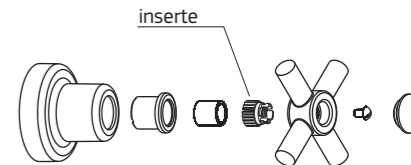
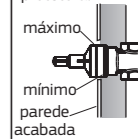
Uso em água fria e/ou quente. Após a instalação do registro e a parede acabada, siga as instruções abaixo:

Evite o uso de ferramentas. Se necessário proteja o local de aperto.

Nota: O inserte deverá ser fixado primeiro na haste com o parafuso e auxílio de uma chave de fenda, **não encaixe o inserte na cruzeta, pois para retirar poderá danificar o mesmo.**

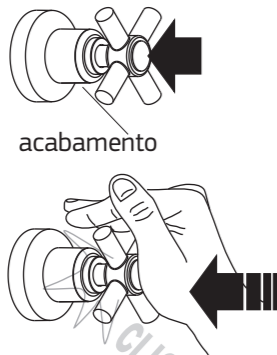


Na instalação do registro, observe a faixa de embutimento indicada na capa protetora.



2

Com o mecanismo fechado observe o alinhamento desejado e encaixe a cruzeta sobre o elemento de fixação, empurrando-a até que a mesma clique, **certifique-se que a cruzeta esteja fixa.**



Funcionamento e uso

Registros:

Para uma perfeita vedação, basta um aperto suave.

ATENÇÃO

Para instalação em registros fora da faixa de embutimento adequada, observe:
 - Se o corpo ficou muito embutido (figs. 1 e 2), utilize o KIT PROLONGADOR DECA, vendido separadamente.
 - Se o corpo ficou muito saliente (fig. 3), utilize o SUPLEMENTO DE CANOPLAS DECA, vendido separadamente.

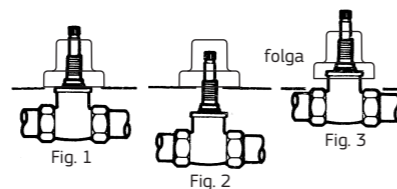
• KIT PROLONGADOR DECA

SITUAÇÃO HASTE E CANOPLA	USE KIT CÓDIGO
Haste aparece pouco fora da canopla (fig. 1)	4504 2CM
Haste não aparece fora da canopla (fig. 2)	4504 4CM

• SUPLEMENTOS DE CANOPLAS DECA

BITOLAS DO REGISTRO	DN 15 (1/2"), DN 20 (3/4")		DN 32 (1 1/4") DN 40 (1 1/2")	
	USE SUP. CÓDIGO	USE SUP. CÓDIGO	USE SUP. CÓDIGO	USE SUP. CÓDIGO
FOLGA* (fig. 3)				
menor que 1 cm	4136 PQ 1CM		4136 GD 1CM	
entre 1 e 2 cm	4136 PQ 2CM		4136 GD 2CM	
entre 2 e 3 cm	4136 PQ 3CM		4136 GD 3CM	
1 sup.	Linha C40	4136 004		4136 014
cada 1 cm	Linha E40	4136 210		4136 220

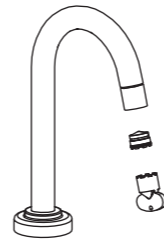
* Folga entre a parede acabada e a canopla



Manutenção e Conservação

LIMPEZA DO AREJADOR:

Desrosqueie o arejador com auxílio da chave que acompanha o produto. E lave em água corrente. Para montar proceda de maneira inversa.



SERVIÇO AUTORIZADO
deca | hydra

ATENDIMENTO AO CONSUMIDOR
Ligue grátis 0800 011 7073 ou
envie email para deca@deca.com.br
visite nosso site: www.deca.com.br

Composição Básica

Ligas de Cobre (Bronze e Latão), Plásticos de Engenharia e Elastômeros

Manutenção



Limpe periodicamente o acabamento pelo menos uma vez por semana, apenas com pano macio, água e sabão neutro. **NÃO USE** palha de aço, sapolio ou produtos químicos.

A Deca se reserva o direito de alterar os produtos deste manual, sem prévio aviso

Certificado de Garantia

Os metais e louças sanitários DECA, produzidos dentro dos mais avançados padrões de tecnologia e qualidade, incorporando a experiência e a tradição de mais de meio século, são garantidos durante 10 anos, a partir da data de aquisição, comprovada mediante apresentação da nota fiscal de compra. Adicionalmente a garantia de 10 anos, a DECA oferece a cobertura dos custos de mão de obra dos serviços executados pela rede de Serviço Autorizado DECA, durante o primeiro ano de vigência desta garantia. Esta garantia aplica-se exclusivamente a produtos adquiridos a partir de 1995, sendo que a responsabilidade do fabricante restringe-se unicamente ao produto.

A presente garantia não será aplicada nas seguintes situações:

-Danos sofridos pelo produto em consequência de quedas acidentais, maus tratos, manuseio inadequado, instalação incorreta e erros de especificação;

-Danos causados aos acabamentos por limpeza inadequada (produtos químicos, solventes, abrasivos do tipo saponáceo, palha de aço, esponja dupla face);

-Peças que apresentem desgaste natural pelo uso regular, tais como: vedantes, gaxetas, anéis de vedação, guarnições, cunhas, mecanismos de vedação;

-Produtos que foram reparados por pessoas não autorizadas pelo Serviço Autorizado DECA;

Ocorrendo eventual necessidade de manutenção em seu produto, utilize a rede de Postos de Serviço Autorizado DECA, ou contate nossos outros serviços para quaisquer esclarecimentos.

Este Certificado é válido em todo o Território Nacional.

-Aplicação de peças não originais ou inadequadas, ou ainda adaptação de peças adicionais sem autorização prévia do fabricante;

-Produtos instalados em locais onde a água é considerada não potável ou contenha impurezas e substâncias estranhas à mesma, que ocasionem mau funcionamento do produto;

-Objetos estranhos no interior do produto que prejudiquem ou impossibilitem o seu funcionamento.

-Produtos instalados para USO PÚBLICO, que terão os períodos de garantia reduzidos em 50%.



DURATEX S.A.
 Escritório Comercial: R. Comendador Souza, 57 - CEP 05037-090
 São Paulo-SP - Fone: 55 (11) 3874-1600
 MS: R. Comendador Souza, 135 - CEP. 05037-090 - São Paulo-SP
 CNPJ: 97.837.181/0018-95 - I.E.: 148.716.568-114
 MP: Av. Antônio Frederico Ozanan, 12.000 - CEP: 13215-030 -
 Jundiaí-SP
 CNPJ: 97.837.181/0021-90 - I.E.: 407.489.347-118
 RJ: Rua Rodolfo Anselmo, 385 - Jardim Emilia - CEP 12521-510
 Jacareí-SP - CNPJ: 97.837.181/0041-34 - I.E.: 392.135.285-115
 Indústria Brasileira


7920098/010119

KIT MISTURADOR PARA LAVATÓRIO 1877 IZY e ACABAMENTOS 4900

deca

FOLHETO DE INSTRUÇÕES

4900



1877

