10 anos
DE GARANTIA
CONFORME CERTIFICADO

AMPLA REDE DE SERVIÇO AUTORIZADO
EM TODO BRASIL

ABERTURA RÁPIDA
1/4 VOLTA
MECANISMO DE VEDAÇÃO CERÂMICO

deca comfort*
TECNOLOGIA
EVITA RESPINGOS

deca

ADQUIRA TAMBÉM UMA DAS OPÇÕES DE
VÁLVULAS DE ESCOAMENTO E
LIGAÇÕES FLEXÍVEIS MALHA DE AÇO PARA LAVATÓRIO:

1602.C.PLA

1602.C

1601.C.CLI
COM CLICK

1601.C

4607.C.030 - 30cm

4607.C.040 - 40cm

4607.C.050 - 50cm

4607.C.060 - 60cm

ADQUIRA, TAMBÉM:
SIFÃO DECA.

Para ALTA e BAIXA pressão
(de 2 a 40 mca).

Misturador de Lavatório - Mesa
Produto de acordo com a norma NBR 14390

Uso em água fria e quente.
Temperatura máxima admissível: 70ºC

Rosca DN15 (1/2")

PRODUTO NÃO PERECÍVEL. Composição básica: ligas de cobre (bronze e latão), elastômetros e plásticos de engenharia.

Limpe periodicamente o acabamento pelo menos uma vez por semana, apenas com pano macio, água e sabão neutro. **NÃO USE** palha de aço, sapólio ou produtos químicos.

SERVIÇO AUTORIZADO
deca | hydra

ATENDIMENTO AO CONSUMIDOR
Ligue grátis 0800 011 7073 ou envie email para deca@deca.com.br
visite nosso site: www .deca.com.br

IMPORTANTE:
Esta embalagem é reciclável, verifique em sua cidade os programas de coleta seletiva.

Preserve o Meio Ambiente
deca Compromisso com a sustentabilidade

CONTÉM
01 PEÇA

Consulte também o site:
http://www.duratex.com.br/sustentabilidade/social/consumidores-e-clientes que contém mais informações sobre segurança e uso sustentável deste produto.

02757408/1020

ASPEN

MISTURADOR DE LAVATÓRIO

- Fácil instalação
- Mistura água quente e fria
- Design clean e moderno
- Sistema telescópico de ligação

CERTIFICADO DE GARANTIA DECA

Os metais e louças sanitários DECA, produzidos dentro dos mais avançados padrões de tecnologia e qualidade, incorporando a experiência e a tradição de mais de meio século, são garantidos durante 10 anos, a partir da data de aquisição, comprovada mediante apresentação da nota fiscal de compra.
Adicionalmente a garantia de 10 anos, a DECA oferece a cobertura dos custos de mão de obra dos serviços executados pela rede de Serviço Autorizado DECA, durante o primeiro ano de vigência desta garantia.
Esta garantia aplica-se exclusivamente a produtos adquiridos a partir de 1995, sendo que a responsabilidade do fabricante restringe-se unicamente ao produto.

A presente garantia não será aplicada nas seguintes situações:
- Danos sofridos pelo produto em consequência de quedas acidentais, maus tratos, manuseio inadequado, instalação incorreta e erros de especificação;
- Danos causados aos acabamentos por limpeza inadequada (produtos químicos, solventes, abrasivos do tipo saponáceo, palha de aço, esponja dupla face);
- Peças que apresentem desgaste natural pelo uso regular, tais como: vedantes, gaxetas, anéis de vedação, guarnições, cunhas, mecanismos de vedação;
- Produtos que foram reparados por pessoas não autorizadas pelo Serviço Autorizado DECA;
-Aplicação de peças não originais ou inadequadas, ou ainda adaptação de peças adicionais sem autorização prévia do fabricante;
- Produtos instalados em locais onde a água é considerada não potável ou contenha impurezas e substâncias estranhas à mesma, que ocasione o mau funcionamento do produto;
- Objetos estranhos no interior do produto que prejudiquem ou impossibilitem o seu funcionamento.
- Produtos instalados para USO PÚBLICO, que terão os períodos de garantia reduzidos em 50%.

Ocorrendo eventual necessidade de manutenção em seu produto, utilize a rede de Postos de Serviço Autorizado DECA, ou contate nossos outros serviços para quaisquer esclarecimentos.
Este Certificado é valido em todo o Território Nacional.

275740B1020

MANUTENÇÃO
LIMPEZA DO AREJADOR

Desrosqueie o arejador com auxílio da chave que acompanha o produto.
E lave em água corrente.
Para montar proceda de maneira inversa.

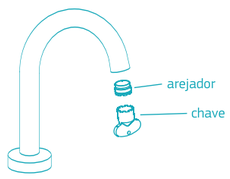

DURATEX S.A. - Escritório Comercial: R. Comendador Souza, 57 - CEP 05037-090 - São Paulo–SP - Fone: 55 (11) 3874-1600 - **MS:** R. Comendador Souza, 135 - CEP: 05037-090 - São Paulo-SP - CNPJ: 97.837.181/0018-95 -I.E.: 148.716.568.114 - **MP:** Av. Antônio Frederico Ozanan, 12.000 - CEP: 13213-030 - Jundiaí–SP - CNPJ: 97.837.181/0021-90 - I.E.: 407.489.347.118 - **MJ:** Rua Rodolfo Anselmo, 385 - Jardim Emília - CEP 12321-510 - Jacareí-SP - CNPJ: 97.837.181/0041-34 - I.E.: 392.135.285.115 - Indústria Brasileira

INSTALAÇÃO
PASSO A PASSO

FÁCIL INSTALAÇÃO

ATENÇÃO: Feche o registro do banheiro para a instalação.
Para furação do tampo:
- *distância entre eixos recomendada 200mm;
- diâmetro dos furos 35mm.

1-Instale a bica no lavatório, colocando massa de calafetar (não acompanha o produto) nos locais indicados.

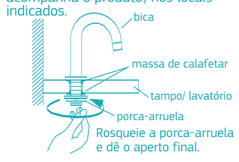

2- Instale os laterais, sem dar o aperto nas porcas.

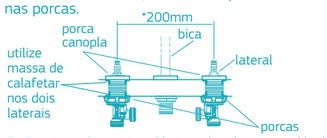

3- Encaixe o dispositivo plástico telescópico na saída da bica e rosqueie manualmente as porcas nos laterais, conforme desenho abaixo.

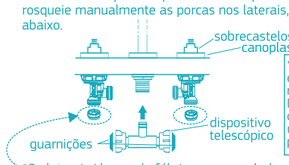

*Obs.: para maior economia e conforto, mantenha os dispositivos Decacomfort instalados, ou se desejar maior vazão retire-os (de acordo com a pressão local).

*Os laterais já vem de fábrica com reguladores de vazão instalados (Decacomfort), vazão máxima de até 5,5L/min cada.

4- Regule a porca-união, rosqueando nos laterais.

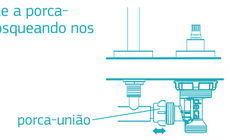

Com o mecanismo fechado observe o alinhamento desejado e encaixe a cruzeta sobre o elemento de fixação, empurrando-a até que a mesma clique, **certifique-se que a cruzeta esteja fixa.**

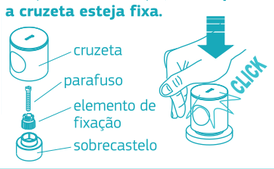

5- Ajuste a altura dos laterais.

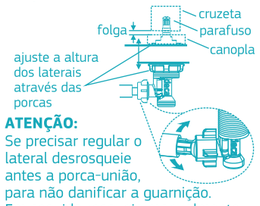

ATENÇÃO:
Se precisar regular o lateral desrosqueie antes a porca-união, para não danificar a guarnição.
Em seguida rosqueie manualmente.

6- Aperte todas as porcas (cuidado para não riscar as canoplas).

7- Instale as ligações flexíveis Deca (não acompanham o produto), conforme instruções de instalação.