





AMPLA REDE DE
SERVIÇO AUTORIZADO
EM TODO BRASIL




deca 




ADQUIRA TAMBÉM UMA DAS OPÇÕES DE
VÁLVULAS DE ESCOAMENTO E
LIGAÇÕES FLEXÍVEIS MALHA DE AÇO PARA LAVATÓRIO:




1602.C.PLA



1602.C




1601.C.CLI
COM CLICK




1601.C


4607.C.030 - 30cm




4607.C.040 - 40cm



4607.C.050 - 50cm



4607.C.060 - 60cm



ADQUIRA, TAMBÉM:
SIFÃO DECA.



Para ALTA e BAIXA pressão
(de 2 a 40 mca).

Misturador de Lavatório - Mesa
Produto de acordo com a
norma NBR 14590.

Uso em água fria e quente.
Temperatura máxima admissível: 70°C.

Rosca DN15 (1/2")

PRODUTO NÃO PERECÍVEL. Composição básica: ligas de
cobre (bronze e latão), elastômeros e plásticos de
engenharia.



Limpe periodicamente o acaba-
mento pelo menos uma vez por
semana, apenas com pano macio,
água e sabão neutro. **NÃO USE** palha de aço,
sapólio ou produtos químicos.



SERVIÇO AUTORIZADO
deca | hydra

ATENDIMENTO AO CONSUMIDOR

Ligue grátis 0800 011 7075 ou
envie email para deca@deca.com.br
visite nosso site: www.deca.com.br



IMPORTANTE:

Esta embalagem é reci-
clável. verifique em sua
cidade os programas de
coleta seletiva.

Preserve o Meio Ambiente

Compromisso com
a sustentabilidade

CONTÉM
01 PEÇA

Consulte também o site:
<http://www.duratex.com.br/sustentabilidade/social/consumidores-e-clientes>
que contém mais informações
sobre segurança e uso
sustentável deste produto.

MISTURADOR DE LAVATÓRIO

IZY PLUS

- Fácil instalação
- Mistura água quente e fria
- Design clean e moderno
- Sistema telescópico de ligação

CERTIFICADO DE GARANTIA DECA

Os metais e louças sanitários DECA, produzidos dentro dos mais avançados padrões de tecnologia e qualidade, incorporando a experiência e a tradição de mais de meio século, são garantidos durante 10 anos, a partir da data de aquisição, comprovada mediante apresentação da nota fiscal de compra.

Adicionalmente a garantia de 10 anos, a DECA oferece a cobertura dos custos de mão de obra dos serviços executados pela rede de Serviço Autorizado DECA, durante o primeiro ano de vigência desta garantia.

Esta garantia aplica-se exclusivamente a produtos adquiridos a partir de 1995, sendo que a responsabilidade do fabricante restringe-se unicamente ao produto.

A presente garantia não será aplicada nas seguintes situações:

- Danos sofridos pelo produto em consequência de quedas acidentais, maus tratos, manuseio inadequado, instalação incorreta e erros de especificação;
- Danos causados aos acabamentos por limpeza inadequada (produtos químicos, solventes, abrasivos do tipo saponáceo, palha de aço, esponja dupla face);
- Peças que apresentem desgaste natural pelo uso regular, tais como: vedantes, gaxetas, anéis de vedação, guarnições, cunhas, mecanismos de vedação;
- Produtos que foram reparados por pessoas não autorizadas pelo Serviço Autorizado DECA;
- Aplicação de peças não originais ou inadequadas, ou ainda adaptação de peças adicionais sem autorização prévia do fabricante;
- Produtos instalados em locais onde a água é considerada não potável ou contenha impurezas e substâncias estranhas à mesma, que ocasionem o mau funcionamento do produto;
- Objetos estranhos no interior do produto que prejudiquem ou impossibilitem o seu funcionamento.
- Produtos instalados para USO PÚBLICO, que terão os períodos de garantia reduzidos em 50%.

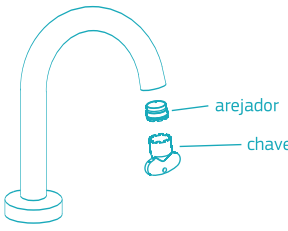
Ocorrendo eventual necessidade de manutenção em seu produto, utilize a rede de Postos de Serviço Autorizado DECA, ou contate nossos outros serviços para quaisquer esclarecimentos.

Este Certificado é válido em todo o Território Nacional.

MANUTENÇÃO

LIMPEZA DO AREJADOR

Desrosqueie o arejador com auxílio da chave que acompanha o produto. E lave em água corrente. Para montar proceda de maneira inversa.



DURATEX S.A. - Escritório Comercial: R. Comendador Souza, 57 - CEP 05037-090 - São Paulo-SP - Fone: 55 (11) 3874-1600 - **MS:** R. Comendador Souza, 135 - CEP: 05037-090 - São Paulo-SP - CNPJ: 97.837.181/0018-95 - I.E.: 148.716.568.114 - **MP:** Av. Antônio Frederico Ozanan, 12.000 - CEP: 13213-030 - Jundiaí-SP - CNPJ: 97.837.181/0021-90 - I.E.: 407.489.347.118 - **MJ:** Rua Rodolfo Anselmo, 385 - Jardim Emilia - CEP 12321-510 - Jacareí-SP - CNPJ: 97.837.181/0041-34 - I.E.: 392.135.285.115 - Indústria Brasileira

INSTALAÇÃO

PASSO A PASSO

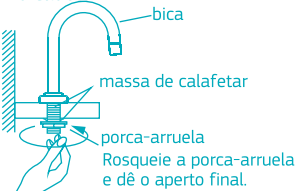
FÁCIL INSTALAÇÃO

ATENÇÃO: Feche o registro do banheiro para a instalação.

Para furação do tampo:

- *distância entre eixos recomendada 200mm;
- diâmetro dos furos 35" mm.

1- **Instale a bica no lavatório,** colocando massa de calafetar (não acompanha o produto) nos locais indicados.

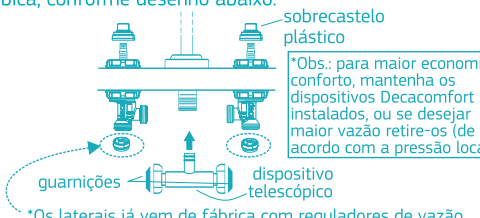


2- Instale os laterais, dando o aperto inicialmente nas porcas superiores, e em seguida o aperto final nas porcas inferiores.

Obs.: A face de cima das porcas superiores devem ser alinhadas com a face superior dos laterais.

utilize massa de calafetar nos dois laterais

3- Encaixe o dispositivo plástico telescópico na saída da bica, conforme desenho abaixo.



*Os laterais já vem de fábrica com reguladores de vazão instalados (Decacomfort), vazão máxima de até 5,5L/min cada.

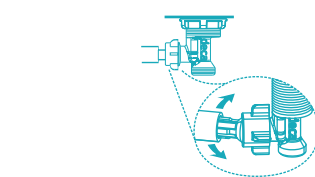
4- Regule a porca-união, rosqueando nos laterais.



5- Posicione as canoplas (1) e fixe-as rosqueando as porca-canoplas (2) manualmente. Em seguida com uma chave de fenda fixe o parafuso-adaptador(3) na haste(4). Com os mecanismos fechados posicione as alavancas (5) nas hastes e fixe-as com os parafusos sextavados(6), utilizando a chave sextavada(7), que acompanha o produto.

6- ATENÇÃO:

Se precisar regular o lateral desrosqueie antes a porca-união, para não danificar a guarnição. Em seguida rosqueie manualmente.



7- Faça a regulagem final dos laterais e aperte todas as porcas, cuidadosamente para não riscar as canoplas.

8- Instale as ligações flexíveis Deca (não acompanham o produto), conforme instruções de instalação.