

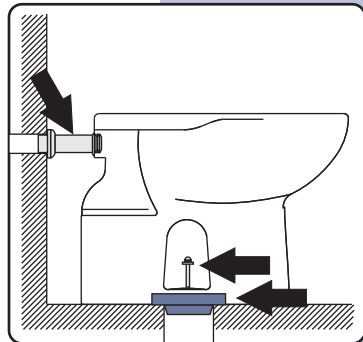
Deca Deca

Deca

Novo Kit de instalação Deca para Bacias, agora ficou mais fácil e rápido!

- Instalação fácil e segura
- Impede o mau cheiro
- Decanel com guia de instalação

KIT DE INSTALAÇÃO PARA BACIA DE PISO CONVENCIONAL



CONTÉM:
1 DECANEL COM GUIA
1 PAR DE PARAFUSOS PRISIONEIRO PARA FIXAÇÃO
1 TUBO DE LIGAÇÃO 20 cm

COMPATÍVEL COM TODAS AS BACIAS DECA, EXCETO PARA AS LINHAS CUBO, DREAM E OMEGA, POIS AS FIXAÇÕES JÁ ACOMPANHAM ESTES PRODUTOS.

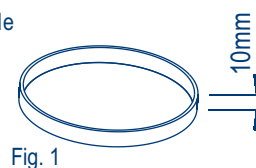
Deca

Deca

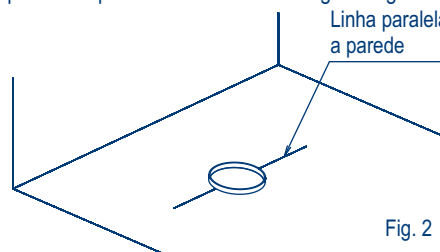
ATENDIMENTO AO CONSUMIDOR
Ligue Grátis: 0800-011-7073
Visite Nosso Site: www.deca.com.br

Instalação


1 - Cortar o tubo de espera do esgoto, deixando-o com 10mm do piso. Fig. 1.



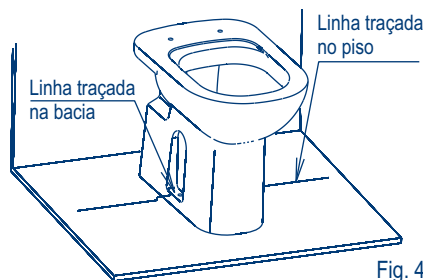
2 - Traçar no piso, uma linha paralela à parede, passando pelo centro do tubo de esgoto. Fig. 2



3 - Apoiar a bacia sobre uma superfície que a proteja contra riscos. Marcar nas laterais da bacia, o centro da saída de esgoto. Fig. 3



4 - Posicionar a bacia no ponto de esgoto, fazendo coincidir as marcas nas laterais da bacia com a linha traçada no piso. Fig. 4

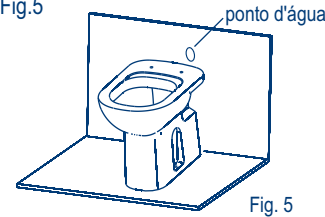


5 - Marcar no piso a posição dos furos para fixação. Retirar a bacia.

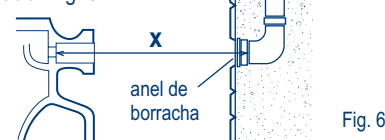
6 - Fazer os furos para fixação nos locais marcados, utilizando a broca 10mm (não acompanha o produto).

7 - Colocar as buchas. Rosquear os parafusos prisioneiros deixando-os com 40mm acima do piso.

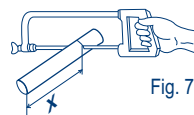
8 - Monte a bacia provisoriamente na saída de esgoto. Fig. 5



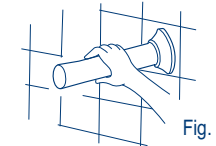
9 - Meça a distância "X" entre a saída d'água e a bacia. Fig. 6



10 - Corte o tubo de ligação, se necessário. Fig. 7



11 - Coloque o tubo no ponto d'água. Fig. 8



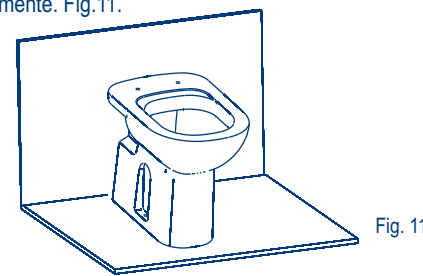
12 - Encaixe a bucha BS5 na entrada de água da bacia. Fig. 9



13 - Encaixar o anel de vedação Decanel no tubo de espera do esgoto orientado pelo guia plástico. Fig. 10



14 - Encaixe a bacia no ponto de esgoto, no tubo de ligação e nos parafusos prisioneiros (já montados), pressioná-la contra o piso. Verificar o nivelamento e alinhamento da bacia. Teste a estanqueidade e por último fixe-a definitivamente com a porca, dando aperto alternadamente. Fig. 11.



Deca

DURATEX S.A.
Escritório Comercial: R. Comendador Souza, 57
Fone: 55 (11) 3874-1600 - CEP: 05037-090 - São Paulo - SP
Fábrica I: R. Comendador Souza, 135 - São Paulo - SP
CNPJ: 97.837.181/0018-95 - Inscr. Est.: 148.716.568.114
Fábrica II: Av. Antonio Frederico Ozanan, 12000
CEP: 13213-030 - Jundiaí - SP - CNPJ: 97.837.181/0021-90
Inscr. Est.: 407.489.347.118
Indústria Brasileira

COMPOSIÇÃO BÁSICA:
DECANEL: VIDE CARTUCHO.
PARAFUSOS EM LATÃO E ARRUELAS EM PLÁSTICO DE ENGENHARIA. TUBO EM LATÃO.

VALIDADE:
DECANEL: VIDE LATERAL DO CARTUCHO.
DEMAIS COMPONENTES NÃO PERECÍVEIS.

