

Certificado de Garantia

Os metais e louças sanitários DECA, produzidos dentro dos mais avançados padrões de tecnologia e qualidade, incorporando a experiência e a tradição de mais de meio século, são garantidos durante 10 anos, a partir da data de aquisição, comprovada mediante apresentação da nota fiscal de compra.

Adicionalmente a garantia de **10 anos**, a DECA oferece a cobertura dos custos de mão de obra dos serviços executados pela rede de Serviço Autorizado DECA, durante o primeiro ano de vigência desta garantia.

Esta garantia aplica-se exclusivamente a produtos adquiridos a partir de 1995, sendo que a responsabilidade do fabricante restringe-se unicamente ao produto.

A presente garantia não será aplicada nas seguintes situações:

- Danos sofridos pelo produto em consequência de quedas acidentais, maus tratos, manuseio inadequado, instalação incorreta e erros de especificação;
- Danos causados aos acabamentos por limpeza inadequada (produtos químicos, solventes, abrasivos do tipo saponáceo, palha de aço, esponja dupla face);
- Peças que apresentem desgaste natural pelo uso regular, tais como: vedantes, gaxetas, anéis de vedação, guarnições, cunhas, mecanismos de vedação;
- Produtos que foram reparados por pessoas não autorizadas pelo Serviço Autorizado DECA;

Ocorrendo eventual necessidade de manutenção em seu produto, utilize a rede de Postos de Serviço Autorizado DECA, ou contate nossos outros serviços para quaisquer esclarecimentos.

Este Certificado é válido em todo o Território Nacional.

ATENDIMENTO AO CONSUMIDOR

Ligue Grátis: 0800-011-7073
Visite Nosso Site: www.deca.com.br

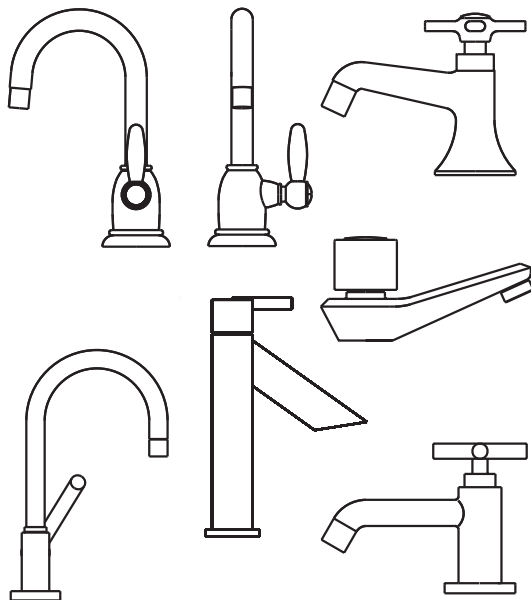
DURATEX S.A.

Escritório Comercial: R. Comendador Souza, 57
Fone: 55(11) 3874-1600 - CEP 08037-090 - São Paulo - SP
Fábrica I: R. Comendador Souza, 135 - São Paulo - SP
CNPJ: 97.837.181/0018-95 - Inscr. Est.: 148.716.568.114
Fábrica II: Av. Antonio Frederico Ozanan, 12000
CEP: 13213-030 - Jundiaí - SP - CNPJ: 97.837.181/0021-90
Inscr. Est.: 407.489.347.118
Indústria Brasileira

TORNEIRAS DE LAVATÓRIO

deca

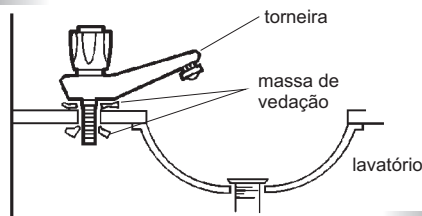
FOLHETO DE INSTRUÇÕES



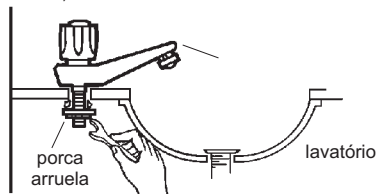
0275.165D/0513

Instalação

- 1 Aplique massa de vedação, conforme indicado no desenho, montando-a no lavatório.



- 2 Coloque a porca arruela, apertando-a firmemente, com o auxílio de uma ferramenta.



A torneira deverá ser conectada ao ponto de saída de água através de uma ligação flexível, preferencialmente Deca, que contém em sua embalagem as informações necessárias para sua instalação.

Funcionamento e uso

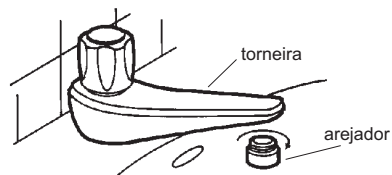
Uso em instalações de água fria. Para uma perfeita vedação basta um aperto suave.

Manutenção e Conservação

PARA TORNEIRAS COM AREJADOR

LIMPEZA DO AREJADOR:

Desrosqueie o arejador manualmente, lavando-o em água corrente.



Retire o dispersor da capa, lavando ambos em água corrente.



LIMPEZA DO ACABAMENTO:

Limpe periodicamente, pelo menos uma vez por semana apenas com pano macio, água e sabão neutro. Não use palha de aço, sapólio ou produtos químicos.

Composição Básica

Liga de cobre, (bronce e latão), plásticos de engenharia e elastômeros.